

NEW EDITION

C O L L O Q U I A L
YIDDISH

The Complete Course for Beginners

Lily Kahn

✓ MASTER THE EVERYDAY
LANGUAGE

✓ UP-TO-DATE CULTURAL
SITUATIONS

✓ ACCESSIBLE AND
THOROUGH

ROUTLEDGE


Colloquial

Yiddish

Specially written by an experienced teacher, *Colloquial Yiddish* offers a step-by-step approach to Yiddish as it is spoken and written today.

Colloquial Yiddish provides the first widely available, easily accessible, comprehensive Yiddish course designed primarily for the twenty-first-century international English-speaking independent learner and suitable for use in Yiddish classes worldwide.

Each unit presents numerous grammatical points that are reinforced with a wide range of exercises for regular practice. A full answer key, a grammar summary and glossaries can be found at the back as well as useful vocabulary lists throughout.

Key features include:

- graded development of speaking, listening, reading and writing skills
- realistic and entertaining dialogues
- jargon-free and clearly structured grammatical explanations
- a range of dynamic and appropriate supporting exercises
- supplementary texts presenting many of the most significant and relevant aspects of Yiddish culture.

By the end of this rewarding course you will be able to communicate confidently and effectively in Yiddish in a broad range of situations.

Accompanying audio material is available to purchase separately on two CDs or in MP3 format, or comes included in the great value *Colloquial Yiddish* paperback and CDs complete course. Recorded by native speakers, the audio material complements the book and will help develop your listening and pronunciation skills.

THE COLLOQUIAL SERIES

Series Adviser: Gary King

The following languages are available in the Colloquial series:

Afrikaans	German	Romanian
Albanian	Greek	Russian
Amharic	Gujarati	Scottish Gaelic
Arabic (Levantine)	Hebrew	Serbian
Arabic of Egypt	Hindi	Slovak
Arabic of the Gulf	Hungarian	Slovene
Basque	Icelandic	Somali
Bengali	Indonesian	Spanish
Breton	Irish	Spanish of Latin America
Bulgarian	Italian	Swahili
Cambodian	Japanese	Swedish
Cantonese	Korean	Tamil
Catalan	Latvian	Thai
Chinese (Mandarin)	Lithuanian	Turkish
Croatian	Malay	Ukrainian
Czech	Mongolian	Urdu
Danish	Norwegian	Vietnamese
Dutch	Panjabi	Welsh
English	Persian	Yiddish
Estonian	Polish	Yoruba
Finnish	Portuguese	Zulu (forthcoming)
French	Portuguese of Brazil	

COLLOQUIAL 2s series: *The Next Step in Language Learning*

Chinese	German	Russian
Dutch	Italian	Spanish
French	Portuguese of Brazil	Spanish of Latin America

All these Colloquials are available in book & CD packs, or ~~separately~~. You can order them through your bookseller or via our website www.routledge.com.

Colloquial Yiddish

The Complete Course
for Beginners

Lily Kahn

First published 2012
by Routledge
2 Park Square, Milton Park, Abingdon, Oxon OX14 4RN

Simultaneously published in the USA and Canada
by Routledge
711 Third Avenue, New York, NY 10017

Routledge is an imprint of the Taylor & Francis Group, an informa business

© 2012 Lily Kahn

The right of Lily Kahn to be identified as author of this work has been asserted by her in accordance with sections 77 and 78 of the Copyright, Designs and Patents Act 1988.

All rights reserved. No part of this book may be reprinted or reproduced or utilized in any form or by any electronic, mechanical, or other means, now known or hereafter invented, including photocopying and recording, or in any information storage or retrieval system, without permission in writing from the publishers.

Trademark notice: Product or corporate names may be trademarks or registered trademarks, and are used only for identification and explanation without intent to infringe.

British Library Cataloguing in Publication Data

A catalogue record for this book is available from the British Library

Library of Congress Cataloging in Publication Data

Kahn, Lily.

Colloquial Yiddish : the complete course for beginners /
Lily Kahn. — 1st ed.

p. cm. — (The colloquial series)

Includes bibliographical references and index.

1. Yiddish language—Textbooks for foreign speakers—English.
2. Yiddish language—Spoken Yiddish. I. Title.

PJ5116.K24 2011

439'.182421—dc22

2010039644

ISBN 978-0-415-58019-9 (pbk)
ISBN 978-0-415-58020-5 (audio CDs)
ISBN 978-0-415-58022-9 (pack)
ISBN 978-0-415-58021-2 (MP3s)
ISBN 978-0-203-85120-3 (ebk)

Typeset in Avant Garde and Helvetica
by Graphicraft Limited, Hong Kong



Printed and bound in Great Britain by
TJ International Ltd, Padstow, Cornwall

Contents

Acknowledgements	vii
Introduction	viii
The Yiddish alphabet and pronunciation	1
1 שלום עליכם! וואָס מאַכסטו?	15
Hello! How are you?	
2 וווּ וווינסטו?	29
Where do you live?	
3 וואָס האָסטו ליב צו טאָן?	44
What do you like to do?	
4 מיין דירה איז צו קליין!	55
My flat is too small!	
5 וווּ וווינט דיין משפּחה?	70
Where does your family live?	
6 דער קאָפּ טוט מיר וויי!	88
My head hurts!	
7 דאָס שוואַרצע העמד זעט אויס שיין!	104
The black shirt looks nice!	
8 דו האָסט נישט געגעסן די געפֿילטע פֿיש!	117
You didn't eat the gefilte fish!	
9 ווי איז געווען די נסיעה?	132
How was the trip?	
10 עס וועט באַלד שנייען!	150
It's going to snow soon!	
11 איך האָב פֿינט מיין אַרבעט!	165
I hate my job!	
12 וויפֿל האָסטו באַצאָלט פֿאַר די קאָמפּאַקטלעך?	180
How much did you pay for the CDs?	
13 איך וויל זען אַ נעמע פֿילם אויף יידיש!	194
I want to see a new film in Yiddish!	

14. איך קען נישט לייענען מינע בליצבריוו!	208
I can't read my emails!	
15 איך פֿלעג לייענען אַ סך	220
I used to read a lot	
Additional resources	232
Grammar summary	235
Key to exercises	249
Yiddish–English glossary	262
English–Yiddish glossary	285
Grammatical index	292
Topic index	294

Acknowledgements

I would like to express my deepest gratitude to the many people who have made so many positive contributions to this book.

I wish to thank the editorial team at Routledge, particularly Andrea Hartill, Gary King, and Samantha Vale Noya, for their expert guidance and encouragement throughout the writing and publication process. I would additionally like to thank Christopher Moseley for raising the idea of *Colloquial Yiddish* with Routledge in the first place.

I am greatly indebted to Khaye (Helen) Beer for inspiring me with her passion for Yiddish, as well as for her unstinting dedication in examining the entire manuscript and for her countless invaluable comments and recommendations.

I am grateful to my students over the years, who have contributed in so many ways to the creation of this book.

Special thanks go to James Holz for drawing the illustrations, as well as for his unflagging support, companionship, and numerous insightful contributions.

Finally, I would like to express my gratitude to Kai Kahn for her continual enthusiasm and encouragement, as well as for her myriad excellent suggestions that have played such a crucial role in the development of the manuscript.

Lily Kahn

Introduction

The Yiddish language

Yiddish is the traditional language of the Ashkenazi, or Eastern European, Jews. It is a fascinating language reflecting a rich history, a vibrant culture, and a vast and diverse literature. The origins of Yiddish are not entirely clear; however, it is commonly believed that the earliest roots of the language can be traced to approximately 1000 CE, when Jews speaking the Jewish Romance languages Judaeo-French and Judaeo-Italian settled in the Germanic-speaking regions of Central Europe and adopted the local Germanic dialects. They infused their speech with Semitic elements deriving from Hebrew, the primary Jewish language, and from Aramaic, which is closely related to Hebrew and was a Jewish lingua franca in the early Common Era. When the Jews migrated east into Poland and Russia over the next few centuries, they took this language with them and it acquired a large infusion of Slavic vocabulary and structure. This mix of components combined to form a fusion language in which Germanic, Slavic, Semitic, and Romance elements can all be found in the same sentence, and sometimes even within the same word. Yiddish vocabulary reflects this diversity: approximately 70 per cent is Germanic, 25 per cent derives from the Hebrew-Aramaic component (termed *loshn-koydesh*, literally 'holy tongue' in Yiddish), and the remaining 5 per cent is Slavic, with a few Romance elements traceable to Judaeo-French and Judaeo-Italian. The grammar bears similar witness to this diversity: while many basic structures are Germanic, much of Yiddish grammar differs markedly from German and instead reflects a strong influence from the Slavic languages. The close links between the Yiddish language and Jewish culture are evident not only in the large

loshn-koydesh component, but also in the fact that Yiddish has always been written in the Hebrew alphabet.

The earliest dated example of written Yiddish is a sentence appearing in a Jewish prayer book from 1272. During the medieval period a diverse body of Yiddish literature developed, including Bible translations and commentaries, poetry, parables, tales, adaptations of European epics, medical texts, and more. In addition, Yiddish served as the central vehicle of a vibrant folk culture with a rich array of songs, folktales, proverbs, and jokes. Starting in the nineteenth century it evolved into a modern literary language with an extensive output of novels, short stories, and novellas as well as theatre, original and translated works of non-fiction, and a thriving press. This literature includes the work of the three classic authors of the late nineteenth and early twentieth centuries: Mendele Moykher Sforim, Sholem Aleichem, and Y. L. Peretz, and was the cultural basis for later Yiddish writers such as Isaac Bashevis Singer, who won the Nobel Prize for literature in 1978.

On the eve of the Second World War Yiddish was spoken by 11–13 million people, roughly 75 to 80 per cent of the entire Jewish population globally. Despite its extensive use and literary wealth, however, Yiddish has often been held in low esteem both by its speakers and others: common misperceptions of Yiddish include the view that it is not a real language, that it has no grammar, that it is a corrupt form of German, and that it is merely a vehicle for colourful curses and idiomatic expressions but is unsuitable for use either as a medium of everyday communication or as a language of high culture.

A variety of interconnected factors, chiefly the Holocaust, widespread immigration to Israel, Western Europe and North America, and Stalinist repression in the Soviet Union led to a dramatic reduction in the number of Yiddish speakers during the twentieth century, and it is now an endangered language with an (approximately) estimated 1–2 million speakers. This sudden decline in native speakers has been negatively compounded by the facts that Yiddish has always been a stateless language, that its speakers are geographically dispersed worldwide, and that in most countries it receives no official recognition or support, but is often subject to the old stereotypes suggesting that it is unworthy of preservation.

However, Yiddish is still used actively by two main groups. The first, and largest, consists of Haredi (strictly Orthodox), mostly Hasidic

(followers of a Jewish spiritual movement emphasizing mysticism and centred around a *rebbe*, or spiritual leader) Jewish communities, where Yiddish frequently continues to thrive as an everyday language in both speech and writing and is widely transmitted to the younger generations. Notable metropolitan areas with a high concentration of Haredi Yiddish speakers include Brooklyn, Antwerp, London's Stamford Hill, the Bnei Brak suburb of Tel Aviv and the Meah Shearim neighbourhood of Jerusalem. In these areas Yiddish is regularly used to perform all types of daily activities like ordering in a café and conducting transactions in shops.

The second group of Yiddish speakers includes non-Haredi Jews from all types of backgrounds who learned Yiddish as their first language either in Eastern Europe or in one of the immigrant destinations (Israel, North and South America, Western Europe, South Africa, and Australia). This group is heir to the legacy of the flowering of secular Yiddish culture in the late nineteenth and early twentieth centuries. Such speakers are generally more dispersed than the Haredi Yiddish speakers and have a much lower rate of passing the language down to the younger generations. However, in recent years many of the descendants of this group have begun to rediscover an interest in the heritage of their Yiddish-speaking ancestors.

Motivations for learning Yiddish

The past twenty-five to thirty years have seen a heightened interest in the language among adult students. This trend is attributable to a combination of factors. Firstly, there is a degree of newfound appreciation among Jewish students of Eastern European backgrounds of the cultural significance of their ancestral language. Thus, many students are heritage learners who have been exposed to some Yiddish through their grandparents or older-generation extended family and would now like to be able to communicate with them in their native language. Similarly, others who have never had any direct contact with Yiddish through immediate family members nevertheless know that it was spoken by their ancestors and want to be able to tap into this key aspect of their identity. In some cases Yiddish was actually the students' first language but they stopped using it actively at a young age, either through their own choice or due to circumstances beyond their control.

Others decide to study Yiddish because they are interested in or professionally involved with traditional Eastern European Jewish klezmer and folk music and would like to be able to understand the lyrics. Moreover, there is a growing interest among the general population in the traditions of the Yiddish-speaking Jews, and many students would like to be able to acquire insight into this culture.

In addition, there is a certain degree of interest among non-Orthodox Jews in the culture and traditions of the Hasidic communities. Those who would like to be able to interact with Hasidic communities for either professional or personal reasons recognize that knowledge of Yiddish will enable them to gain a unique access to and perspective on this population.

Conversely, many students decide to study Yiddish for academic purposes. Some are interested in being able to appreciate the rich body of Yiddish literature, little of which has been translated into any other language. Finally, a proportion of students are interested in researching Eastern European Jewish history and recognize that knowledge of Yiddish is a key prerequisite for serious work in this field, as many historical documents, biographies and memoirs were written in this language and have not been translated.

Colloquial Yiddish

Course content

This course is designed as a complete resource for the independent learner who wishes to acquire the ability to speak, understand, read, and write basic Yiddish for any or all of the motivations discussed above. The course starts with an introduction to the Yiddish alphabet and pronunciation. It then moves on to introduce the basics of contemporary Yiddish vocabulary, grammar, and culture, covering roughly the equivalent of a one-year university-level Yiddish course. The lessons are built around topics of immediate relevance for Yiddish students (greetings, family, food, work, health, travel, etc.). They centre on the experiences of three friends, *Khane*, *Rokhl*, and *Dovid*, who meet at an intensive Yiddish summer course in London and keep in contact as they continue learning Yiddish. Each lesson contains two or three dialogues introducing high-frequency vocabulary and new grammatical

structures. The grammatical structures are then explained and you will be given the opportunity to practise them through a variety of exercises. The Yiddish alphabet will be used throughout the book, but in the first five units transliteration in the Roman alphabet (following the official YIVO* transliteration system, which is almost universally recognized) will be provided for the dialogues and lists of new vocabulary. Most units conclude with a supplementary listening or reading comprehension text. These texts include folk tales and articles on a wide variety of topics that have been selected in order to give you an idea of the rich array of classic and contemporary Yiddish culture. At the end of the book you will find suggestions for further study of Yiddish, a grammar summary, a key to the exercises, and a two-way glossary containing all of the vocabulary introduced in the course. All of the materials in the book are accompanied by audio recordings made by native Yiddish speakers, which gives you a chance to hear and internalize the language as spoken naturally and authentically.

Yiddish dialects and Standard Yiddish

Yiddish has three main dialects. These constitute Northeastern or Lithuanian Yiddish (traditionally spoken in what is now Lithuania, Latvia, Estonia, Belarus, Northern Ukraine, and Russia), Central or Polish Yiddish (spoken chiefly in what is now Poland), and Southeastern or Ukrainian Yiddish (spoken in Eastern Ukraine and Romania). Moreover, within these three main divisions there are further dialect variations. Northeastern, Central, and Southeastern Yiddish are mutually intelligible, but exhibit significant differences in pronunciation (chiefly the pronunciation of vowels), grammar, and vocabulary. In addition, during the twentieth century a standardized language, called Standard Yiddish, developed. Standard Yiddish is largely based on the pronunciation of the Northeastern dialect, which more closely resembles the written language, while retaining certain key elements

* YIVO, which stands for *yidisher visnshaftlekher institut* (YIVO Institute for Jewish Research), is a leading centre for the study of Yiddish and Ashkenazi culture. Founded in Vilnius in 1925, it is now based in New York and contains an extensive library and archives in addition to offering Yiddish language classes, cultural events, and an intensive summer course.

of Central and Southeastern pronunciation and grammar. This variety of Yiddish became widespread throughout the secular Yiddish school system and, because of its greater correspondence to written Yiddish, has become the standard language taught in academic environments. This course thus teaches Standard Yiddish. This means that if you are familiar with or specifically want to learn one of the dialects, particularly the Central and Southeastern varieties, the pronunciation and certain grammatical elements taught here might differ somewhat. Nevertheless, you will be able to make yourself fully understood by Yiddish speakers and, after having acquired a solid grounding in Standard Yiddish, will be able to familiarize yourself much more easily with the dialect that is of specific relevance to you. Finally, it is important to note that this course is largely geared towards the type of Yiddish associated with the modern secular literary tradition and the current predominantly non-traditional, academic milieu rather than the Hasidic environment in which it is additionally spoken today. However, the course includes dialogues, texts, and cultural information centring on Hasidic Yiddish speakers, and can be used equally by those whose primary motivation for studying Yiddish is communication with Hasidic speakers.

It is hoped that this course will make learning Yiddish a fun and satisfying experience, and that it will constitute the first step in your subsequent long-term involvement with this endlessly fascinating and rewarding language.

The Yiddish alphabet and pronunciation

Yiddish is written in the Hebrew alphabet. The use of the Hebrew alphabet instantly marks Yiddish as a specifically Jewish language and links it inextricably to an ancient canon of classic Jewish literature in Hebrew and Aramaic including the Hebrew Bible, the Mishna, the Talmud, and medieval rabbinic writings, all of which share this alphabet. In addition, the use of the Hebrew alphabet connects Yiddish to a wide variety of other languages of the Jewish Diaspora including Ladino, Judaeo-Arabic, and Judaeo-Persian, which are all traditionally written in the same alphabet.

Here are a few key points that you need to know about the Yiddish alphabet before you start learning the letters themselves:

- It is written from right to left.
- It has 22 basic letters.
- It has several other letters that are formed by adding marks to these basic 22 letters.
- There is no distinction between capital and lower-case letters.
- Five letters have a different shape when they appear at the end of a word. This is a historical quirk inherited from Hebrew; there is no difference in pronunciation between the usual form of a letter and its final form.
- Each letter has a printed version and a handwritten version. The printed version is used in all published materials, so you need to be able to recognize printed letters. However, you won't need to learn to write them.
- The handwritten version is, as the name suggests, used for writing by hand and so is found in a wide variety of contexts (e.g. letters and postcards, lists, journal entries, writing on the board in a classroom, etc.). Therefore you will need to learn to read as well

as write these letters. Note that although most of the Yiddish in this book appears in printed letters, approximately one exercise per unit appears in handwritten letters so you will have the opportunity to practise reading them.

- Don't worry – in many cases the printed and handwritten letters are extremely similar to each other, so it's not as though you have to learn two completely different versions of the alphabet.
- The Yiddish alphabet is almost completely phonetic: each letter has only one sound, and each sound has only one letter (or specific combination of letters). The only exception to this is words deriving from the *loshn-koydesh* component of the language, which are written in the same way as in Hebrew and Aramaic and will be addressed separately below.
- Each Yiddish letter has a name that may be used to refer to that letter or when reciting the alphabet. The Yiddish alphabet itself is called the *alef-beys*, after the names of its first two letters.

Here is a complete chart of the Yiddish alphabet in dictionary order. It includes final forms, both printed and handwritten variants, the name of the letter, and transliteration in Roman script according to the YIVO system.



(CD1; 2)

YIVO transliteration	Name of letter	Handwritten letter	Printed letter
silent (see point 3 below)	<i>shtumer alef</i>	Ɑ	Ɑ
<i>a</i> (as in English 'father')	<i>pasekh alef</i>	Ɑ̇	Ɑ̇
<i>o</i> (as in English 'for')	<i>komets alef</i>	Ɑ̈	Ɑ̈
<i>b</i>	<i>beys</i>	ב	ב
<i>v</i> (used only in words of <i>loshn-koydesh</i> origin; see point 7)	<i>veys</i>	ב̈	ב̈
<i>g</i>	<i>giml</i>	ג	ג
<i>d</i>	<i>dalet</i>	ד	ד
<i>h</i>	<i>hey</i>	ה	ה
<i>u</i> (as in Spanish 'uno')	<i>vov</i>	ו	ו
<i>v</i>	<i>tsvey vovn</i>	וו	וו

YIVO transliteration	Name of letter	Handwritten letter	Printed letter
<i>u</i> (see point 5)	<i>melupm vov</i>	ו	ו
<i>z</i>	<i>zayen</i>	ז	ז
<i>kh</i> (as in 'Bach') (used only in <i>loshn-koydesh</i> words; see point 7)	<i>khes</i>	ח	ח
<i>t</i>	<i>tes</i>	ט	ט
<i>y</i> (before or after a vowel)	<i>yud</i>	י	י
<i>i</i> (elsewhere) (as in English 'keep' or sometimes 'sit') (see point 2)			
<i>i</i> (see point 4)	<i>khirek yud</i>	י	י
<i>ey</i> (as in English 'grey')	<i>tsvey yudn</i>	יי	יי
<i>ay</i> (as in English 'my')	<i>pasekh tsvey yudn</i>	ײ	ײ
<i>oy</i> (as in English 'boy')	<i>vov yud</i>	ױ	ױ
<i>k</i> (used only in <i>loshn-koydesh</i> words; see point 7)	<i>kof</i>	כ	כ
<i>kh</i> (as in 'Bach')	<i>khof</i>	כּ	כּ
<i>kh</i> (final form; see point 1)	<i>langer khof</i>	ך	ך
<i>l</i>	<i>lamed</i>	ל	ל
<i>m</i>	<i>mem</i>	מ	מ
<i>m</i> (final form; see point 1)	<i>shlos-mem</i>	ם	ם
<i>n</i>	<i>nun</i>	נ	נ
<i>n</i> (final form; see point 1)	<i>langer nun</i>	ן	ן
<i>s</i>	<i>samekh</i>	ס	ס
<i>e</i> (as in English 'get')	<i>ayen</i>	ע	ע
<i>p</i>	<i>pey</i>	פ	פ
<i>f</i>	<i>fey</i>	פּ	פּ

YIVO transliteration	Name of letter	Handwritten letter	Printed letter
<i>f</i> (final form; see point 1)	<i>langer fey</i>	פּ	ף
<i>ts</i>	<i>tsadek</i>	צ	ץ
<i>ts</i> (final form; see point 1)	<i>langer tsadek</i>	פּ	ץ
<i>k</i>	<i>kuf</i>	ק	ק
<i>r</i> (usually pronounced gutturally; rolled by some speakers)	<i>reysh</i>	ר	ר
<i>sh</i>	<i>shin</i>	שׂ	שׁ
<i>s</i> (used only in <i>loshn-koydesh</i> words; see point 7)	<i>sin</i>	שׂ	שׁ
<i>t</i> (used only in <i>loshn-koydesh</i> words; see point 7)	<i>tof</i>	תּ	תּ
<i>s</i> (used only in <i>loshn-koydesh</i> words; see point 7)	<i>sof</i>	תּ	תּ

The pronunciation of most of these letters is straightforward: each letter has one sound and each sound has one letter (or combination of letters). For example, the word וואס *vos*, (what), is composed of the three letters ו *v*, א *a*, and ס *s*. As the Yiddish alphabet is phonetic, letters are not doubled unless the two letters together represent a single sound, e.g. וו = *v*, or both letters are pronounced individually, e.g. פאַרריכטן *farrikhtn*, (to fix), which is pronounced with two distinct *reysh* sounds, i.e. *far-rikhtn*.

However, there are a few small points to add.

■ 1. Final forms

The following five letters have final forms that appear only at the end of a word. These final forms are pronounced exactly the same as their non-final counterparts. They must be used instead of the non-final form whenever that sound appears at the end of a word.

Final form	Standard form
ך <i>kh</i> לֶאָךְ <i>lokh</i> (hole)	כ <i>kh</i> כַּאֲפֶן <i>khapn</i> (grab)
ם <i>m</i> הײַם <i>hey m</i> (home)	מ <i>m</i> מויל <i>moyl</i> (mouth)
ן <i>n</i> שײַן <i>sheyn</i> (beautiful)	נ <i>n</i> נישט <i>nisht</i> (not)
ף <i>f</i> טײַף <i>tif</i> (deep)	פּ <i>f</i> קױפֿן <i>koyfn</i> (to buy)
ץ <i>ts</i> שװאַרץ <i>shvarts</i> (black)	צ <i>ts</i> צו <i>tsu</i> (to)

■ 2. Pronunciation of י *yud*

The letter י, called *yud*, is pronounced as the consonant *y* when appearing directly before or after a vowel, and as the vowel *i* when appearing elsewhere.

<i>Examples</i>	before/after a vowel	מאַיאָנעז <i>mayonez</i> (mayonnaise)
	elsewhere	מיד <i>mid</i> (tired)

■ 3. *Shtumer alef*

The first letter, א, called *shtumer alef* (silent alef), is placed at the beginning of a word whose next letter is one of the following vowels or diphthongs:

ו <i>u</i>	און <i>un</i> (and)
וי <i>oy</i>	אױך <i>oykh</i> (also)
י <i>i</i>	אין <i>in</i> (in)
יי <i>ey</i>	אײ <i>ey</i> (egg)
ייַ <i>ay</i>	אײַז <i>ayz</i> (ice)

Note that if a prefix is added to a word beginning with a *shtumer alef*, the *shtumer alef* remains even though it is no longer at the beginning of a word.

Example פאַראײניקט *fareynikt* (united)

This is composed of the prefix פאַר- *far-* and the base אײניקט- *-eynikt*.

■ 4. *Khirek yud*

When a word starts with the consonant sound *y* followed by the vowel sound *i*, it is written with two *yuds* and a dot is placed under the second one. This dotted *yud* is called *khirek yud*.

Example ייִדיש *yidish* (Yiddish)

Khirek yud is also used to indicate that a *vov* directly followed by a *yud* should be read as two separate vowels, *u* and *i*, rather than as the expected diphthong *oy*.

Example רוײק *ruik* – not *royk* (calm)

Finally, *khirek yud* is found directly preceding or following another vowel in order to show that the *yud* should be pronounced as the vowel *i* rather than as the consonant *y*.

Examples בליען *blien* – not *blyen* (to blossom)
העברעיִש *hebreish* – not *hebreysh* (Hebrew)

■ 5. *Melupm vov*

When the consonant *v* directly precedes or follows the vowel *u*, the vowel is marked with a dot so that you can tell that the other two *vovs* represent the consonant *v*. This dotted *vov* is called *melupm vov*.

Examples ווו *vu* (where)
פרוו *pruv* (try)

Exercise 1 (CD1; 3)

Practise reading the following Yiddish words and place names and try to work out their meanings.



11 ראדיא	1 ניו-יאָרק
12 מוזיק	2 קאָמפּיוטער
13 טעלעוויזיע	3 שאַקאַלאַד
14 האַנג קאַנג	4 לאַנדאָן
15 קאַנאַדע	5 בייגל
16 מאַטעמאַטיק	6 ענגלאַנד
17 עראָפּלאַן	7 טעלעפּאָן
18 אַפּריקע	8 סטודענט
19 אייראָפּע	9 אויסטראַליע
20 מעלבורן	10 אַמעריקע

6. Combinations of letters (CD1; 4)

A few sounds in Yiddish are spelt with a combination of two or three letters. They are often found in words of Slavic derivation and in English loan words.



Example	YIVO transliteration and English equivalent	Combination
טשעניק <i>tshaynik</i> (teapot)	<i>tsh</i> (like English cheap)	טש
זשאַבע <i>zhabe</i> (frog)	<i>zh</i> (like English beige)	זש
דזשעז <i>dzhez</i> (jazz)	<i>dzh</i> (like English joke)	דזש

Exercise 2 (CD1; 5)

Practise reading the following Yiddish words and place names containing two- or three-letter combinations and try to work out their meanings.



6 דזשענטלמען	1 זשורנאַליסט
7 לאַס אַנדזשעלעס	2 דזשאַנגל
8 זשאַקעט	3 טשעק
9 טשערנאָבל	4 פּרעסטיזש
10 אינזשעניר	5 טשעלאַ

■ 7. Reading *loshn-koydesh* words

Yiddish words deriving from the *loshn-koydesh* component are spelt the same as they are in Hebrew or Aramaic. This means that they are not subject to the phonetic rules governing other Yiddish words. For example, in Hebrew and Aramaic vowels are not always written, and when they are written, the same letter may have more than one possible pronunciation. Similarly, certain sounds can be written with more than one letter (this is comparable to English, in which, for example, the sound 'k' can be written with c, k, or q). This means that it is often difficult to predict the spelling and pronunciation of new *loshn-koydesh* words; instead, it is easier just to memorize them. In this course new *loshn-koydesh* words will always be accompanied by a phonetic transcription. In Units 1–5 this consists of Roman transliteration; in Units 6–15 and in the glossary it consists of a phonetic transcription in Yiddish letters inside square brackets. (Note that this phonetic transcription is for study purposes only; *loshn-koydesh* words should never actually be spelt this way.) The following example illustrates these conventions:

Meaning	YIVO transliteration (Units 1–5)	Phonetic transcription (Units 6–15 and glossary)	<i>Loshn-koydesh</i> word
the Jewish Sabbath	<i>shabes</i>	[שאַבעס]	שבת

In addition, there are a few pointers that can help you work out the pronunciation of new *loshn-koydesh* words.

There are 6 letters that appear *only* in *loshn-koydesh* words. These letters all have the same sound as another letter that is used more widely for spelling Yiddish words of both *loshn-koydesh* and other derivations. The following chart illustrates this:

YIVO transliteration	Letter with same sound used in both <i>loshn-koydesh</i> and other words	Letter used only in <i>loshn-koydesh</i> words
<i>v</i>	וו	בֿ
<i>kh</i>	כ	ח
<i>k</i>	ק	כּ
<i>s</i>	ס	שׂ
<i>t</i>	ט	תּ
<i>s</i>	ס	ת

In addition, several widely used letters and combinations of letters may have a different pronunciation (or indeed more than one possible pronunciation) when appearing in *loshn-koydesh* words. Here are the most common ones:

YIVO transliteration	Pronunciation equivalents in phonetic Yiddish	Letter
<i>e</i>	ע	א (at end of word)
<i>e</i>	ע	ה (at end of word)
<i>v, u, oy, o, e</i>	וו, וי, וי, אָ, ע	ו
<i>e</i>	ע	י (at end of word)
<i>a, o, ay</i>	אַ, אָ, יי	ע

The following examples illustrate some of these possibilities, as well as some of the other characteristics of *loshn-koydesh* spelling discussed above.

Meaning	YIVO transliteration	Phonetic transcription	<i>Loshn-koydesh</i> word
flat/apartment	<i>dire</i>	[דירע]	דירה
relatives	<i>kroyvim</i>	[קריווים]	קרובים
voice	<i>kol</i>	[קאַל]	קול
peace	<i>sholem</i>	[שאַלעם]	שלום
story	<i>mayse</i>	[מייסע]	מעשה



Exercise 3 (CD1; 6)



Practise reading the following *loshn-koydesh* words, names, and place names and try to work out their meanings. Don't worry if this is a bit more difficult than the previous exercises – just have a go and check the answer key if you get stuck.

חנוכה	6	שבת	1
יום-כיפור	7	לשון-קודש	2
מרים	8	אסתר	3
תורה	9	ראש-השנה	4
מזל-טוב	10	ישראל	5

■ 8. Stress



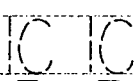

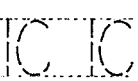

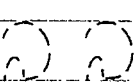

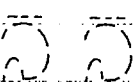

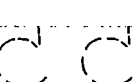

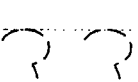

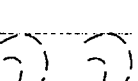

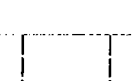

Finally, a word about stress. Yiddish words are generally stressed on the penultimate (second-to-last) syllable. When this is not the case, the symbol ~ will be placed above the word's stressed syllable in the vocabulary lists and glossary, as well as in new words introduced in grammar explanations and exercises. Again, this is just a study aid, not an actual part of the Yiddish writing system. For example:


Meaning	YIVO transliteration (Units 1–5)	Yiddish word
student	<i>stude~nt</i>	סטודענט


Exercise 4




Here are the handwritten letters with arrows showing you the steps to follow in order to form them correctly. Practise writing out the letters in the spaces provided. (As you continue to study Yiddish and are exposed to different types of handwriting, you will almost certainly encounter stylistic variations on these letters – this is nothing to worry about!)







Unit One

שלום עליכם! וואָס מאַכסטו?

Hello! How are you?

In this unit you will learn:

- how to introduce yourself and others
- how to ask how someone is
- how to ask and answer yes/no questions
- how to ask and answer open-ended questions
- how to use the indefinite article (a/an)
- pronouns
- the present tense of the verbs זײַן (to be) and האָבן (to have)





Dialogue 1



(CD1; 7)

Khane (the Yiddish equivalent of Hannah) is a new student on an intensive week-long Yiddish course. After one of the lessons she wants to try out some of the greetings that she has learned. She introduces herself to Rokhl (Rachel), a more advanced student.

חנה שלום עליכם!
 רחל עליכם שלום!
 חנה איך הייס חנה. ווי הייסטו?
 רחל איך הייס רחל. וואָס מאַכסטו?
 חנה זייער גוט, אַ דאַנק. וואָס מאַכסטו?
 רחל פֿרעג נישט! איך בין זייער מיד און איך האָב אַ סך אַרבעט!

KHANE sholem aleykhem!
 ROKHL aleykhem sholem!
 KHANE ikh heys khane. vi heystu?
 ROKHL ikh heys rokhl. vos makhstu?
 KHANE zeyer gut, a dank. vos makhstu?
 ROKHL freg nisht! ikh bin zeyer mid un ikh hob a sakh arbet!

KHANE *Hello!*
 ROKHL *Hello!*
 KHANE *My name is (literally: I am called) Khane. What's your name (literally: how are you called)?*
 ROKHL *My name is Rokhl. How are you?*
 KHANE *Good, thanks. How are you?*
 ROKHL *Don't ask! I'm very tired and I have a lot of work!*



Vocabulary

Hannah	khane	חנה [כאַנע]
hello	sholem aleykhem	שלום עליכם [שאַלעם אַלייכעם]
Rachel	rokhl	רחל [ראַכל]
hello (in reply)	aleykhem sholem	עליכם שלום [אַלייכעם שאַלעם]
I	ikh	איך

am called	<i>heys</i>	הייס
What's your name (literally: how are you called)?	<i>vi heystu?</i>	ווי הייסטו?
how	<i>vi</i>	ווי
How are you?	<i>vos makhstu?</i>	וואָס מאַכסטו?
what	<i>vos</i>	וואָס
very	<i>zeyer</i>	זייער
good	<i>gut</i>	גוט
thanks	<i>a dank</i>	אַ דאַנק
Don't ask!	<i>freg nisht!</i>	פֿרעג נישט!
am	<i>bin</i>	בין
tired	<i>mid</i>	מיד
and	<i>un</i>	און
have	<i>hob</i>	האָב
a lot, much	<i>a sakh</i>	אַ סך [סאַך]
work	<i>arbet</i>	אַרבעט

Language points



1 Greetings

There are two main ways of saying hello in Yiddish. The first, שלום, *elichm*, comes from the *loshn-koydesh* (Hebrew-Aramaic) component, in which it literally means 'peace upon you'. The response to this is שלום, *elichm*, literally 'upon you peace'.

You can also say גוט מאָרגן, *gut morgn*, which literally means 'good morning' but can be used in the afternoon too. If someone greets you this way, you can respond either by repeating גוט מאָרגן or with גוט יאָר *gut yor* (literally: good year). You can also say גוט מאָרגן, *gut morgn*, a combination of the two.

These greetings are equally common and can be used relatively interchangeably.

'Goodbye' is זי געזונט *zay gezuñt* (literally: be healthy) when speaking to one person or זייט געזונט *zayt gezuñt* when speaking to more than one person.

2 Asking and answering how someone is

'How are you' in Yiddish is וואָס מאַכסטו. This is composed of וואָס, literally 'what', and מאַכסטו, which is a verb that literally means 'are you doing', but the whole expression is idiomatic and means only 'how are you'.

The following are possible answers to וואָס מאַכסטו?

(very) well	(zeyer) gut	(זייער) גוט
all right; OK	in ṓrdenung	אין אָרדענונג
so-so (literally: neither here nor there)	nisht ahīn nisht ahēr	נישט אַהין נישט אַהער
not (so) good	nisht (azoȳ) gut	נישט (אַזוי) גוט
at least I've got my health (literally: as long as healthy)	abī gezuñt	אַבִּי געזונט
I'm getting by (literally: one drags oneself)	me shlept zikh	מע שלעפט זיך
Don't ask!	freg nisht!	פֿרעג נישט!

Some of these responses have precise equivalents in English, e.g. גוט (good) and אין אָרדענונג (all right); however, many of them may sound a bit negative from an English-speaking perspective. In Yiddish-speaking culture, however, expressions like פֿרעג נישט and מע שלעפט זיך are considered quite acceptable and are commonly heard in response to וואָס מאַכסטו.



Exercise 1

Fill in the gaps in the following conversation.

- 1 _____!
- 2 עליכם שלום!
- 3 _____?
- 4 איך הייס חנה.
- 5 _____?
- 6 פֿרעג נישט!

Dialogue 2



(CD1; 9)



Khane wants to find out some more about Rokhl. She wonders whether Rokhl is a teacher or a student, what she thinks of the course, and who else she knows there.

חנה ביסטו אַ לערערקע דאָ?
 רחל ניין, איך בין אַ סטודענטקע. און דו?
 חנה איך בין אויך אַ סטודענטקע. איך בין אַן אָנהייבער. זענען דײַנע לעקציעס שווער?
 רחל יאָ, זייער שווער!
 חנה ווער איז דאָס?
 רחל דאָס איז דוד. ער איז אויך אַ סטודענט דאָ.
 חנה זײַט איר אין דעם זעלבן קלאַס?
 רחל יאָ, מיר זענען אין דעם זעלבן קלאַס, אָבער ער איז קלוג און איך בין פֿויל!

KHANE bistu a lererke do?
 ROKHL neyn, ikh bin a studentke. un du?
 KHANE ikh bin oykh a studentke. ikh bin an onheyber. zenen dayne lektsyes shver?
 ROKHL yo, zeyer shver!
 KHANE ver iz dos?
 ROKHL dos iz dovid. er iz oykh a student do.
 KHANE zayt ir in dem zelbn klas?
 ROKHL yo, mir zenen in dem zelbn klas, ober er iz klug un ikh bin foyl!

KHANE *Are you a teacher here?*
 ROKHL *No, I'm a student. And you?*
 KHANE *I'm also a student. I'm a beginner. Are your lessons hard?*
 ROKHL *Yes, very hard!*
 KHANE *Who's that?*
 ROKHL *That's Dovid. He's also a student here.*
 KHANE *Are you in the same class?*
 ROKHL *Yes, we're in the same class, but he's clever and I'm lazy!*

A CB

Vocabulary

are you (see language point 6)	<i>bistu</i>	ביסטו
a (see language point 5)	<i>a</i>	אַ
(female) teacher	<i>lërerke</i>	לערערקע
here	<i>do</i>	דאָ
no	<i>neyn</i>	ניין
(female) student	<i>studentke</i>	סטודענטקע
you (singular)	<i>du</i>	דו
also	<i>oykh</i>	אויך
an (see language point 5)	<i>an</i>	אַן
beginner	<i>ōnheyber</i>	אָנהייבער
(we/they) are	<i>zenen</i>	זענען
your	<i>dayne</i>	דיינע
lessons	<i>lektsyes</i>	לעקציעס
difficult (can also mean 'heavy' or 'hard' in other contexts)	<i>shver</i>	שווער
yes	<i>yo</i>	יאָ
who	<i>ver</i>	ווער
is	<i>iz</i>	איז
that	<i>dos</i>	דאָס
David	<i>dovid</i>	דוד (דאָויד)
he	<i>er</i>	ער
student (male)	<i>studeñt</i>	סטודענט
(you plural) are	<i>zayt</i>	זייט
you (plural)	<i>ir</i>	איר
in	<i>in</i>	אין
the	<i>dem</i>	דעם
same	<i>zelbn</i>	זעלבן
class	<i>klas</i>	קלאַס
we	<i>mir</i>	מיר
but	<i>ober</i>	אָבער
clever	<i>klug</i>	קלוג
lazy	<i>foyl</i>	פֿויל

Language points



3 Pronouns

Pronouns are words that can be used in place of nouns to refer to people, animals, places, or things. Pronouns can be either singular or plural. Here is a chart of the Yiddish pronouns and their English equivalents.

Plural	Singular
מיר we	איך I
איר you	דו you (informal)
זיי they	איר you (polite)
	ער he
	זי she
	עס it

There are two forms for 'you' (singular), דו and איר. דו is used in informal situations, e.g. when speaking to family, friends, colleagues, or children. איר is used in more formal situations, e.g. when speaking politely to figures of authority or older people. However, use of these two forms is not uniform within the Yiddish-speaking world: thus, in English-speaking countries and Israel the polite form איר is not used very often and it is fine to use the informal דו in most situations, except if you want to be particularly polite. If you meet someone new and want to show respect, it is always fine to err on the side of caution and use איר; generally the person you are addressing will tell you that it is fine to use דו with him or her.

Note that איר is also the word for 'you' (plural), without any nuances of politeness. Context will allow you to distinguish between the polite singular and plural uses of this form.

4 The present tense of the verb זײַן (to be)

Yiddish verbs all have a basic form, called the infinitive, which ends in ך. This is the form that you use when you look up a verb in the glossary or dictionary. The infinitive of the verb 'to be' in Yiddish is זײַן.

In addition, Yiddish verbs have different tenses (times at which the action happens, i.e. present, past, future). The present tense refers to an action happening at the time of speaking. In Dialogue 2 Khane and Rokhl used several different forms of זײַן in the present tense. Verbs change their form in the present tense depending on who is doing the action, i.e. they match the pronoun being used. Changing the form of a verb to match its pronoun is called 'conjugating' the verb. Here is the complete conjugation (list of changes) for זײַן in the present tense. We'll learn this verb first because it is very common, but keep in mind that it is irregular (as is the verb 'to be' in English). In Unit 2 we'll look at the present tense of regular verbs, which are simpler to conjugate.

Note that the pronouns and verb forms can be referred to by labels: the 'I' form is called 'first person singular', the 'you' singular form is called 'second person singular', etc.

Plural		Singular	
מיר זענען/זענט	1 st person plural	איך בין	1 st person singular
We are		I am	
איר זענט/זענט	2 nd person plural	דו ביסט	2 nd person singular
You are		You are	
זיי זענען/זענט	3 rd person plural	ער/זי/עס איז	3 rd person singular
They are		He/she/it is	

Note that the first, second, and third person plural all have two variant verb forms. Each one is equally acceptable and you can use whichever one you like.

Note also that the first and third person plural verb forms are the same. This is true of all Yiddish verbs.

5 The indefinite article אַ/אַן (a/an)

In Dialogue 2 Rokhl said איך בין אַ סטודענטקע 'I am a student'. The word אַ is called the indefinite article and is used before nouns (words

for people, places, or things) that are not specific. It resembles the English indefinite article 'a/an' in both sound and meaning. Just like in English, the Yiddish indefinite article has two forms. אַ is used before words beginning with a consonant, while אַן (an) is used before words beginning with a vowel. This variation is purely phonetic; both forms mean exactly the same thing. Compare these two sentences for illustration:

איך בין אַ סטודענטקע. דאָס איז אַן עפּל.
I am a student. This is an apple.

6 Asking and answering yes/no questions

In a Yiddish sentence the subject (the noun or pronoun referring to the person that is doing the action) comes before the verb. For example, Rokhl said, מיר זענען אין דעם זעלבן קלאַס 'We're in the same class'.

However, when asking a question that can be answered with יאָ or נײַן (yes or no), this order is reversed, so that the verb comes before the subject. Thus, Khane asked Rokhl, זײַט איר אין דעם זעלבן קלאַס? 'Are you in the same class?'

Notice that when Khane asked if Rokhl was a teacher, she said, ביסטו אַ לערערקע? rather than ביסט דו אַ לערערקע?, which you might have expected. This is because in yes/no questions with דו as the subject, the pronoun merges with the verb and the ד disappears when you reverse the subject and verb. The sequence below illustrates this process. This rule applies to all verbs, not just זײַן, so keep it in mind because later you'll need to use it when asking yes/no questions with other verbs.

דו ביסט ← ביסט דו ← ביסטו ← ביסטו
(incorrect) (incorrect)

Exercise 2

Fill in the gaps with the correct form of זײַן in the present tense.



- 1 איך _____ אַ לערערקע.
- 2 ער _____ אַ סטודענט.
- 3 מיר _____ מיד.
- 4 זיי _____ אין דעם זעלבן קלאַס.

- 5 דו _____ אַ סטודענטקע.
 6 איר _____ אין דעם קלאַס.
 7 די לעקציעס _____ שווער.



Exercise 3

Answer the following questions based on Dialogue 2.

- 1 איז רחל אַ סטודענטקע?
 2 איז חנה אַ לערערקע?
 3 ווער איז דוד?
 4 איז דוד קלוג?
 5 איז רחל פֿיל?
 6 זענען חנה און דוד אין דעם זעלבן קלאַס?



Exercise 4

Insert the correct form of the indefinite article (אַ or אַן) into the following sentences.

- 1 רחל איז _____ סטודענטקע.
 2 איך האָב _____ עפל.
 3 דוד איז _____ סטודענט.
 4 חנה איז _____ אָנהייבער.
 5 איך האָב _____ לעקציע.




Dialogue 3



(CD1; 11)

Rokhl introduces Khane to her friend Dovid. Khane asks Dovid some more questions but then gets tired from speaking so much Yiddish.

- רחל דוד, דאָס איז חנה. זי איז אַ נייע סטודענטקע דאָ.
 חנה שלום עליכם, דוד. וואָס מאַכסטו?
 דוד אין אַרדענונג, אָבער איך האָב צו פֿיל אַרבעט.
 חנה רחל האָט אויך אַ סך אַרבעט! פֿאַרוואָס האָט איר אַזוי פֿיל?
 דוד מיר האָבן שטענדיק אַ סך היימאַרבעט. דו האָסט אַ מזל, דו ביסט אַן אָנהייבער!
 חנה אַ מזל! איך בין זייער מיד פֿון רעדן אַזוי פֿיל ייִדיש!



ROKHL dovid, dos iz khane. zi iz a naye studentke do.
 KHANE sholem aleykhem, dovid. vos makhstu?
 DOVID in ordenung, ober ikh hob tsu fil arbet.
 KHANE rokhl hot oykh a sakh arbet! far vos hot ir azoy fil?
 DOVID mir hobn shtendik a sakh heymarbet. du host a mazl,
 du bist an onheyber!
 KHANE a mazl?! ikh bin zeyer mid fun redn azoy fil yidish!

ROKHL *Dovid, this is Khane. She's a new student here.*
 KHANE *Hi, Dovid. How are you?*
 DOVID *OK, but I have too much work.*
 KHANE *Rokhl also has a lot of work! Why do you have so much?*
 DOVID *We always have a lot of homework. You're lucky (literally: you have a luck); you're a beginner!*
 KHANE *Lucky?! I'm really tired from speaking so much Yiddish!*



Vocabulary

new	<i>naye</i>	נייע
too much	<i>tsu fil</i>	צו פיל
(he/she/it) has; (you plural) have (see language point 7)	<i>hot</i>	האָט
why	<i>farvōs/far vos</i>	פֿאַרוואָס (can also be spelled as פֿאַר וואָס)
so	<i>azōy</i>	אַזױ
so much	<i>azōy fil</i>	אַזױ פיל
(we) have; (they) have (see language point 7)	<i>hobn</i>	האָבן
always	<i>shtendik</i>	שטענדיק
homework	<i>heymarbet</i>	הײַמאַרבעט
(you singular) have	<i>host</i>	האָסט
luck	<i>mazl</i>	מזל [מאַזל]
from; of	<i>fun</i>	פֿון
to speak; speaking	<i>redn</i>	רעדן
Yiddish	<i>yidish</i>	ייִדיש



Language points

7 The present tense of the verb האָבן (to have)

Here is the conjugation of the present tense of the verb האָבן (to have). This is another very common but slightly irregular verb. This time note the suffixes (endings) in bold; they correspond to each pronoun and we'll see them again when we look at regular verbs in the present tense.

Plural		Singular	
מיר האָבן We have	1 st person plural	איך האָב I have	1 st person singular
איר האָט You have	2 nd person plural	דו האָסט You have	2 nd person singular
זיי האָבן They have	3 rd person plural	ער/זי/עס האָט He/she/it has	3 rd person singular

Note the following patterns, which can be applied to almost all Yiddish verbs in the present tense:

- 1 The first and third person plural forms are identical to each other and to the infinitive.
- 2 The third person singular and second person plural forms are identical.

Note the following irregularity specific to האָבן: the ב disappears in the second and third person singular and in the second person plural.

8 Asking and answering open-ended questions

In Dialogue 2 Khane asked Rokhl, ווער איז דאָס? 'Who's that?' This is an open-ended question requiring an answer other than yes or no. To ask an open-ended question in Yiddish you first take a question word like ווער (who), וואָס (what), or פֿאַרוואָס (why), then add the verb, followed by the subject. This word order is the same as for yes/no questions with the addition of the question word at the beginning. Look at these examples of open-ended questions and possible answers:

Answer

די נײַע סטודענטקע איז חנה.
The new student is Khane.

דאָס איז אַן עפּל.
That's an apple.

דוד איז אַ סטודענט פֿון ייִדיש.
Dovid is a student of Yiddish.

Question

ווער איז די נײַע סטודענטקע?
Who is the new student?

וואָס איז דאָס?
What's that?

ווער איז דוד?
Who is Dovid?



Exercise 5

Fill in the gaps with the correct form of the verb האָבן in the present tense.

- 1 מיר _____ אַ סך היימאַרבעט.
- 2 איד _____ אָן עפל.
- 3 דו _____ צו פֿיל אַרבעט.
- 4 איר _____ אַ מזל.
- 5 די לערערקע _____ אַ נײַע סטודענטקע.
- 6 זיי _____ אַ בוך (book).



Exercise 6

Fill in the blanks with the appropriate question word. Choose from among פֿאַרוואָס, ווי, וואָס, ווער.

- 1 _____ איז דוד?
- 2 _____ איז חנה מיד?
- 3 _____ הייסטו?
- 4 _____ מאַכסטו?
- 5 _____ איז אַ נײַע סטודענטקע?
- 6 _____ איז רחל אַזוי פֿויל?
- 7 _____ האָט אַ מזל?



Supplementary text



(CD1; 13)

Khane has recently started keeping a journal in order to practise her Yiddish. Try reading this excerpt from it.

איך הייס חנה. איך בין אַ סטודענטקע פֿון "ידיש". איך בין אַן אָנהייבער.
די לערערקע איל אַט. אָבער די לעקציעס לענען לייער שווער און איך
האָב צו פֿיל היימאַרבעט! רחל און דוד לענען אויך סטודענטן. ליי לענען
אין דעם לעבן קלאַס. ליי האָבן אויך אַ סך היימאַרבעט. מיר לענען
שטענדיק מיר!

Unit Two

ווי ווינסטו?

Where do you live?

In this unit you will learn:

- how to talk about where you and others live
- countries and languages
- regular verbs in the present tense
- question words
- how to negate verbs
- how to say 'there is' and 'there are'
- the definite article (the) and gender of nouns



Dialogue 1



(CD1; 15)

Khane, Rokhl, and Dovid have gone for coffee after a lesson. Khane wants to know more about Rokhl and Dovid, so she asks them where they're from, where they live, and which languages they speak.



חנה	ווי ווינסטו, רחל? ווינסטו אין לאַנדאָן?
רחל	יא, איך ווין אין לאַנדאָן, אָבער איך קום פֿון אַמעריקע, פֿון ניו-יאָרק.
חנה	און פֿון וואָנען קומסטו, דוד? ווינסטו אויך אין לאַנדאָן?
דוד	איך ווין אויך דאָ, אָבער מײַן משפּחה וווינט אין אויסטראַליע, רוסלאַנד, און ישראל.
חנה	וויפֿל שפּראַכן רעדסטו?
דוד	איך רעד ענגליש, ייִדיש, רוסיש, העברעיש, און אַ ביסל שפּאַניש.
רחל	ער איז צו קלוג! ער רעדט אַלע שפּראַכן!

- KHANE *vu voynstu, rokh!? voynstu in london?*
- ROKHL *yo, ikh voyn in london, ober ikh kum fun amerike, fun nyu-york.*
- KHANE *un fun vanen kumstu, dovid? voynstu oykh in london?*
- DOVID *ikh voyn oykh do, ober mayn mishpokhe voynt in oystralye, rusland, un yisroel.*
- KHANE *vifl shprakhn redstu?*
- DOVID *ikh red english, yidish, rusish, hebreish, un a bisl shpanish.*
- ROKHL *er iz tsu klug! er redt ale shprakhn!*
-
- KHANE *Where do you live, Rokhl? Do you live in London?*
- ROKHL *Yes, I live in London, but I come from America, from New York.*
- KHANE *And where do you come from, Dovid? Do you also live in London?*
- DOVID *I live here too, but my family lives in Australia, Russia, and Israel.*
- KHANE *How many languages do you speak?*
- DOVID *I speak English, Yiddish, Russian, Hebrew, and a little bit of Spanish.*
- ROKHL *He's too clever! He speaks all languages!*



Vocabulary

where	<i>vu</i>	ווי
do you live	<i>voynstu</i>	ווינסטו
London	<i>london</i>	לאָנדאָן
(I) live	<i>voyn</i>	וויין
(I) come	<i>kum</i>	קום
America	<i>amērike</i>	אַמעריקע
New York	<i>nyu-york</i>	ניו-יאָרק
from where	<i>fun vanen</i>	פֿון וואָנען
do you come	<i>kumstu</i>	קומסטו
my	<i>mayn</i>	מיין
family	<i>mishpokhe</i>	משפּחה [מישפּאָכע]
lives	<i>voynt</i>	ווינט

Australia	<i>oystralye</i>	אויסטראליע
Russia	<i>rusland</i>	רוסלאנד
Israel	<i>yisroel</i>	ישראל [ייסראַעל]
how many	<i>vifl</i>	וויפֿל
languages	<i>shprakhn</i>	שפראַכן
do you speak	<i>redstu</i>	רעדסטו
(I) speak	<i>red</i>	רעד
English	<i>english</i>	ענגליש
Russian	<i>rusish</i>	רוסיש
Hebrew	<i>hebreish</i>	העברעיִש
a little bit	<i>a bisl</i>	אַ ביסל
Spanish	<i>shpanish</i>	שפאַניש
too	<i>tsu</i>	צו
speaks	<i>redt</i>	רעדט
all	<i>ale</i>	אַלע

Additional vocabulary

■ Countries

Note:

Emphasis has been placed on Eastern Europe and countries to which large numbers of Yiddish speakers have emigrated.

The Ukraine	<i>ukraine</i>	אוקראַינע
Italy	<i>italye</i>	איטאַליע
Argentina	<i>argentine</i>	אַרגענטינע
Brazil	<i>brazil</i>	בראַזיל
Germany	<i>daytshland</i>	דײַטשלאַנד
South Africa	<i>dorem-afrike</i>	דרום- [דאַרעם] אַפֿריקע
Japan	<i>yapan</i>	יאַפּאַן
Israel	<i>yisroel</i>	ישראל [ייסראַעל]
China	<i>khine</i>	כינע
Lithuania	<i>lite</i>	ליטע
Latvia	<i>letland</i>	לעטלאַנד
Mexico	<i>meksike</i>	מײַקסיקע
England	<i>england</i>	ענגלאַנד

Poland	<i>poyln</i>	פּוילן
France	<i>frankraykh</i>	פֿראַנקרײַך
Canada	<i>kanade</i>	קאַנאַדע
Romania	<i>rumenye</i>	רומעניע
Russia	<i>rusland</i>	רוסלאַנד
Scotland	<i>shotland</i>	שאַטלאַנד
Sweden	<i>shvedn</i>	שוועדן

■ Languages

Note:

Names of languages always end in ייש-.

Ukrainian	<i>ukrainish</i>	אוקראַיניש
Italian	<i>italyenish</i>	איטאַליעניש
Arabic	<i>arabish</i>	אַראַביש
German	<i>daytsh</i>	דײַטש
Hebrew	<i>hebreish</i>	העברעיִש
Japanese	<i>yapanish</i>	יאַפּאַניש
Chinese	<i>khinezish</i>	כינעזיש
Lithuanian	<i>litvish</i>	ליטוויש
Latvian	<i>letish</i>	לעטיש
English	<i>english</i>	ענגליש
Portuguese	<i>portugalish</i>	פּאָרטוגאַליש
Polish	<i>poylish</i>	פּויליש
French	<i>frantseyzish/</i> <i>frantsoyzish</i>	פֿראַנצויזיש/ פֿראַנצויזיש
Romanian	<i>rumenish</i>	רומעניש
Russian	<i>rusish</i>	רוסיש
Swedish	<i>shvedish</i>	שוועדיש



Language points

1 Regular verbs in the present tense

In the previous unit you learned that the infinitive of Yiddish verbs ends in ך-. You also learned the present tense of two irregular verbs, האָבן and זײַן. In Dialogue 1 you saw several more verbs. You may

have noticed that they have some of the same suffixes as the ones you learned previously. These are regular verbs in the present tense.

It is very easy to form the present tense of Yiddish verbs. Let's start with the infinitive (which is the form listed in the glossary at the end of this book and in Yiddish dictionaries) of the verb רעדן (to speak). If you remove the infinitive suffix ך, you get what is called the 'base' of the verb, i.e. the verbal stem with no suffixes of any kind. Then you add on the appropriate present tense personal suffixes. These are shown in the following chart.

Plural		Singular	
מיר רעדן We speak	1 st person plural	איך רעד I speak	1 st person singular
איר רעדט You speak	2 nd person plural	דו רעדסט You speak	2 nd person singular
זיי רעדן They speak	3 rd person plural	ער/זי/עס רעדט He/she/it speaks	3 rd person singular

Note the following patterns (you saw some of these in Unit 1):

- 1 The first person singular form is simply the base of the verb.
- 2 The third person singular and second person plural forms are the same.
- 3 The first person plural, third person plural, and infinitive forms are the same.

There are a few more small points to note:

- 1 As you saw in Unit 1, when you ask a question you reverse the subject and verb.

If the verb is second person singular, דו merges with the verb and the ך disappears:

דו רעדסט ← רעדסטו?

- 2 If the base of the verb ends in ן, e.g. עסן (to eat), adding on the second person singular suffix סט- would result in a double ן. Since Yiddish doesn't usually have doubled consonants, only one ן is written, and so the second and third person singular

forms of such verbs look identical. The following chart illustrates this process:

עסן ← עס- + -סט ← עסט ← עסט
(incorrect)

- 3 If the base of the verb ends in ט, e.g. אַרבעטן (to work), adding on the third person singular suffix ט- would result in a double ט. To avoid this, no suffix is added, so the first and third person singular forms of such verbs look identical (e.g. אַרבעט, איך אַרבעט).

Finally, some verbs conjugate slightly differently from רעדן. Look at the infinitive וויינען (to live). Its infinitive suffix is -ען instead of -ן. When you remove the infinitive suffix, you get the base form ווין, which ends in ן. Because, as you've seen above, the first and third person plural form is the same as the infinitive, this means that the first and third person plural of וויינען will also be וויינען rather than וויין. In all other respects, however, this type of verb is the same as the רעדן type. Here is the complete present tense conjugation of וויינען:

Plural		Singular	
מיר וויינען We live	1 st person plural	איך ווין I live	1 st person singular
איר ווינט You live	2 nd person plural	דו ווינסט You live	2 nd person singular
זיי וויינען They live	3 rd person plural	ער/זי/עס ווינט He/she/it lives	3 rd person singular

It's easy to determine which verbs fall into which category. A verb will take the infinitive suffix -ען (and conjugate like וויינען) if its base ends in one of the following letters or combinations of letters:

- 1 מ, e.g. קומען (to come)
- 2 נ, e.g. וויינען (to live)
- 3 נג, e.g. זינגען (to sing)
- 4 נק, e.g. טרינקען (to drink)
- 5 preceded by a consonant, e.g. שמייכלען (to smile)
- 6 a stressed vowel or diphthong, e.g. שרייען (to yell).

From now on new regular present tense verbs appearing in the dialogues will be given in the vocabulary lists in the infinitive form only. For now, irregular present tense verbs (of which there are only a few in Yiddish) will continue to be listed both in the form in which they appear in the dialogues and in the infinitive form. We'll look at these verbs in Unit 3.

Finally, note that the Yiddish present tense corresponds to three different English tenses:

I speak	
I am speaking	= איך רעד
I have been speaking	

Yiddish has no equivalent of the English present progressive (I am speaking) or present perfect progressive (I have been speaking), so you use the present tense to express these meanings. When you encounter a Yiddish present tense verb, context will make it clear which of these nuances is intended.

2 Question words

In Unit 1 you encountered the question words ווער, וואָס, וווּ, and פֿאַרוואָס. In Dialogue 1 above, you've seen a few more, i.e. ווי, פֿון, וואָנען, and וויפל. Here is the complete list of Yiddish words that you can use to ask open-ended questions. Note that most of them start with וו; this is very similar to their English equivalents, which often start with 'wh-'.

what	<i>vos</i>	וואָס
who	<i>ver</i>	ווער
where	<i>vu</i>	ווּ
when	<i>ven</i>	ווען
how many/how much	<i>vifl</i>	וויפל
how (can be used alone or in set expressions like ווי הייסט)	<i>vi</i>	ווי
how (a synonym of ווי, but cannot be used in set expressions)	<i>vi azōy</i>	ווי אזױ
why	<i>farvōs/far vos</i>	פֿאַרוואָס/פֿאַר וואָס
from where	<i>fun vanen</i>	פֿון וואָנען

to where	<i>vuhin</i>	ווהין
which, what kind of	<i>voser</i>	וואָסער
which, what kind of (a synonym of וואָסער)	<i>vos far a</i>	וואָס פאַר אַ



Exercise 1

Fill in the gaps with the correct form of the verb in the present tense.

- 1 זיי _____ [וויינען] אין לאַנדאָן.
- 2 איד _____ [קומען] פֿון ניו-יאָרק.
- 3 דוד _____ [רעדן] אַ סך שפּראַכן.
- 4 איר _____ [טרינקען] אַ גלעזל וואָסער (a glass of water).
- 5 מיר _____ [אַרבעטן] אין פאַריז.
- 6 דו _____ [עסן] אָן עפל.
- 7 זי _____ [שרייבן] (write) יידיש.



Exercise 2

Transform the following statements into questions. Remember to invert the subject and verb.

Example ער לייענט (reads) אַ בוך. ← לייענט ער אַ בוך?

- 1 זיי רעדן ענגליש און רוסיש.
- 2 דו ווינסט אין קאָנאָדע.
- 3 רחל טרינקט וואָסער (water).
- 4 חנה און דוד קומען פֿון יידיש קלאַס.
- 5 איר שרעבט יידיש.
- 6 דוד לייענט שפּאַניש.



Exercise 3

Transform the following statements into questions using an appropriate question word.

Example דוד ווינט אין לאַנדאָן. ← ווו ווינט דוד?

- 1 די סטודענטקע איז מיד וויל (because) זי האָט אַ סך אַרבעט.
- 2 זי טרינקט אַ גלעזל וואָסער.
- 3 דוד רעדט פֿיר (four) שפּראַכן.
- 4 רחל קומט פֿון אַמעריקע.
- 5 דאָס איז חנה.
- 6 דאָס איז אַ יידיש בוך.

Dialogue 2



(CD1: 17)



Rokhl and Dovid are chatting about what they think of other people on the Yiddish course. Khane is frustrated that she can't understand everything.

דוד די פֿרוי פֿון פּוילן איז זייער קלוג. זי רעדט אזוי גוט ייִדיש!
 רחל זי רעדט צו גוט! פֿאַרוואָס זיצט זי אין אונדזער קלאַס? עס איז נישט אין אָרדענונג!
 דוד זי אַרבעט זייער שווער, און איך מײן אַז זי לערנט ייִדיש אין פּוילן.
 רחל און דער מאַן וואָס דערציילט וויצן אין קלאַס? איך פֿאַרגעס שטענדיק זײַן נאָמען.
 דוד יאָ, איך ווייס ווער דאָס איז. ער הייסט בערל. ער קומט פֿון פֿראַנקרײַך.
 רחל חנה, פֿאַרוואָס רעדסטו נישט?
 חנה איך פֿאַרשטיי נישט וואָס איר זאָגט!

DOVID di froy fun poyln iz zeyer klug. zi redt azoy gut yidish!
 ROKHL zi redt tsu gut! farvos zitst zi in undzer klas? es iz nisht in ordenung!
 DOVID zi arbet zeyer shver, un ikh meyn az zi lernt yidish in poyln.
 ROKHL un der man vos dertseylt vitsn in klas? ikh farges shtendik zayn nomen.
 DOVID yo, ikh veys ver dos iz. er heyst berl. er kumt fun frankraykh.
 ROKHL khane, farvos redstu nisht?
 KHANE ikh farshtey nisht vos ir zogt!

DOVID *The woman from Poland is really clever. She speaks Yiddish so well!*
 ROKHL *She speaks too well! Why is she sitting in our class? It's not fair (literally: it's not all right)!*
 DOVID *She works really hard, and I think that she teaches Yiddish in Poland.*
 ROKHL *And the man who tells jokes in class? I always forget his name.*
 DOVID *Yes, I know who that is. He's called Berl. He comes from France.*
 ROKHL *Khane, why aren't you talking?*
 KHANE *I don't understand what you're saying!*



Vocabulary

the (feminine; see language point 5)	<i>di</i>	די
woman	<i>froy</i>	פֿרוי
to sit	<i>zitsn</i>	זיצן
our	<i>undzer</i>	אונדזער
not	<i>nisht</i>	נישט
to work	<i>arbetn</i>	אַרבעטן
to think, believe	<i>meynen</i>	מיינען
that (can also mean 'when')	<i>az</i>	אַז
to teach (can also mean 'to study')	<i>lernen</i>	לערנען
the (masculine; see language point 5)	<i>der</i>	דער
man	<i>man</i>	מאַן
who/that/which (in the above context)	<i>vos</i>	וואָס
to tell	<i>dertseyln</i>	דערציילן
jokes	<i>vitsn</i>	וויצן
to forget	<i>fargesn</i>	פֿאַרגעסן
his	<i>zayn</i>	זײַן
name	<i>nomen</i>	נאָמען
(I) know → to know	<i>veys → visn</i>	ווייס ← וויסן
Berl (man's name)	<i>berl</i>	בערל
to understand	<i>farshteyn</i>	פֿאַרשטיין
to say	<i>zogn</i>	זאָגן



Language point

3 Negating verbs

It's very easy to negate a verb (i.e. to say that someone isn't or doesn't do something) in Yiddish. Simply put נישט (not) directly after the verb, as in:

איך פֿאַרשטיי נישט	←	איך פֿאַרשטיי
I don't understand		I understand
עס איז נישט אין אָרדענונג	←	עס איז אין אָרדענונג
It's not all right		It's all right

The word נישט has a variant form נײַט. Both words mean exactly the same thing. נישט is more typical of Central and Southeastern Yiddish, whereas נײַט is more common in Northeastern Yiddish; however, both variants are acceptable in Standard Yiddish and can be used interchangeably. You can use whichever you prefer.

Exercise 4

Negate the following sentences by inserting נישט or נײַט in the appropriate place.



- 1 איך פֿאַרשטיי די לעקציע.
- 2 רחל איז זייער מיד.
- 3 דער מאַן זיצט אין מײַן קלאַס.
- 4 דו דערציילסט די וויצן.
- 5 איר קומט פֿון אויסטראַליע.
- 6 מיר אַרבעטן שווער.
- 7 איך פֿאַרגעס זײַן נאָמען.

Dialogue 3



(CD1; 18)

Later, Rokhl tries to cheer Khane up by telling her some gossip about the other students in her class.



- רחל חנה, זעסטו די פֿרוי מיט די ברילן? זי איז אַ זינגערין. זי איז זייער באַרימט.
- חנה טאַקע? עס איז דאָ אַ מאַן אין דײַן קלאַס מיט אַ באַקאַנט פֿנים. ווער איז ער?
- רחל דער מאַן מיט די שוואַרצע האָר? ער איז אַן אַקטיאָר.
- חנה אוי, עס זענען דאָ אַ סך באַרימטע מענטשן אין דײַן קלאַס! דער קלאַס איז זיכער זייער אינטערעסאַנט!
- רחל יאָ, אָבער זיי זענען נודניקעס! דער אַקטיאָר זאָגט שטענדיק אַז ער איז זייער קלוג, און די זינגערין נעמט שטענדיק דאָס ווערטערבוך פֿון מײַן טיש און קומט נישט צוריק!

ROKHL khane, zestu di froy mit di briln? zi iz a zingerin. zi iz zeyer barimt.

KHANE take? es iz do a man in dayn klas mit a bakant ponim. ver iz er?

- ROKHL der man mit di shvartse hor? er iz an aktyor.
 KHANE oy, es zenen do a sakh barimte mentshn in dayn klas!
 der klas iz zikher zeyer interesant!
 ROKHL yo, ober zey zenen nudnikes! der aktyor zogt shtendik
 az er iz zeyer klug, un di zingerin nemt shtendik dos
 verterbukh fun mayn tish un kumt nisht tsurik!
- ROKHL *Khane, do you see the woman with the glasses? She's a
 singer. She's very famous.*
 KHANE *Really? There's a man in your class with a familiar face.
 Who is he?*
 ROKHL *The man with the black hair? He's an actor.*
 KHANE *Oh, there are a lot of famous people in your class!
 The class must be (literally: is surely) really interesting.*
 ROKHL *Yes, but they're pains in the neck! The actor is always
 saying that he's really clever, and the singer always takes
 the dictionary from my desk and doesn't come back!*



Vocabulary

to see	zen	זען
with	mit	מיט
the (neuter; see language point 5)	dos	דאס
glasses	briln	ברילן
(female) singer	zīngerin	זינגערין
famous	barīmt	באַרײַמט
really	take	טאַקע
there is; there are (see language point 4)	es iz do; es zenen do	עס איז דא; עס זענען דא
familiar	bakānt	באַקאַנט
face	ponem	פנים
black	shvartse	שוואַרצע
hair	hor	האַר
actor	aktyōr	אַקטיאָר
oh; oh dear; oh no	oy	אוי
people	mentshn	מענטשן

sure; surely; certainly	<i>zikher</i>	זיכער
interesting	<i>interesānt</i>	אינטערעסאַנט
annoying people; pains in the neck	<i>nūdnikes</i>	נאָדניקעס
to take	<i>nemen</i>	נעמען
dictionary	<i>vēterbukh</i>	ווערטערבוך
table	<i>tish</i>	טיש
back (as in 'come back')	<i>tsurīk</i>	צוריק

Language points



עס זענען/זיינען דאָ (there is) and עס איז דאָ (there are)

The Yiddish equivalents of the English expressions 'there is' and 'there are' are עס איז דאָ and עס זענען/זיינען דאָ. Don't pay attention to the literal meaning, 'it is here'; this is a set idiomatic formula and the word דאָ in this setting doesn't actually refer to 'here'; it's just part of the formula. If you want to say 'there is an X here', you have to add another דאָ at the end. You can see how this expression is used in these examples:

עס זענען דאָ סטודענטן אין קלאַס.

There are students in [the] class.

עס איז דאָ אַ סטודענט אין קלאַס.

There is a student in [the] class.

עס זענען דאָ סטודענטן דאָ אין קלאַס.

There are students **here** in [the] class.

עס איז דאָ אַ סטודענט דאָ אין קלאַס.

There is a student **here** in [the] class.

5 The definite article (דער, די, דאָס) and the gender of nouns

Yiddish nouns are divided into categories called genders. There are three genders: masculine, feminine, and neuter. In the case of nouns referring to living beings, it is often easy to predict logically which gender category a noun belongs to. For example, the word מאַן (man) is masculine, while the word פֿרוי (woman) is feminine.

However, in the case of inanimate objects (and sometimes in the case of living beings too), there is no logical reason why a given noun belongs to a particular gender category. Thus, while some inanimate nouns are neuter, e.g. בוך (book), others are masculine or feminine. For example, טיש (table) is masculine, while צייטונג (newspaper) is feminine. Furthermore, certain nouns referring to people and animals are neuter, e.g. קינד (child), יינגל (boy), and מיידל (girl).

In some cases you can guess the gender of a noun by looking at its ending. For example, nouns ending in ץ are almost always feminine, e.g. טעלעוויזיע (TV). You'll start to recognize such patterns as you become more familiar with Yiddish. However, in many cases you just have to memorize the gender of new nouns when you learn them.

The easiest way to find out the gender of a noun is to check the form of the definite article used with it. Yiddish has three words (דער, די, and דאָס) corresponding to the English definite article ('the').* דער is used with masculine nouns, די is used with feminine nouns, and דאָס is used with neuter nouns. The form used with plural nouns is always די whether they are masculine, feminine, or neuter. When you learn a new noun, it is best to memorize its article at the same time; then you will know which gender the noun is. From now on each new noun introduced will appear in the vocabulary lists together with its definite article. Sometimes a noun has more than one possible gender; for example, צימער (room) can be either masculine or neuter. In such cases you can choose which article to use; e.g. you can say either דער צימער or דאָס צימער.

* In fact Yiddish also has another form of the definite article, דעם, which you saw in Unit 1. Don't worry about דעם for now; it will be explained in language point 4, Unit 5.

Exercise 5 (CD1; 19)

Rokhl has made a list of the different kinds of people in her class. Use the list to make sentences with עס איז דאָ and עס זענען/זינען דאָ.



Example אַ מאַן פֿון פֿראַנקרײַך ← עס איז דאָ אַ מאַן פֿון פֿראַנקרײַך אין רחלס' קלאַס.

1	אַ פֿרײַד פֿון פּוילן
2	אַ סבּ גוטס סאָדזשנאָ
3	אַן אַקטאָר
4	אַ זינגערין
5	אַ סבּ באַרימטע אַטלעט
6	אַ מאַן מיט ברייטן

* Rokhl's

Exercise 6

Fill in the gaps in this excerpt from Khane's journal with the correct form of the definite article דער/די/אָס. Use the glossary at the end of the book to check the meaning and gender of any unfamiliar words.



איך ליף אין רחלס קלאַס און רעד מיט _____ סטודענטן. _____
 אַקטאָר לאָלט, איך שפּיל אין אַ פֿילם. _____ פֿילם איז לייער
 באַרימט. _____ לינגערין לאָלט, "זיין פֿילם איז נישט גוט. איך האָב
 אַ ניי ליד. _____ מענטשן מיינען אַל מײַן ליד איז לייער שיין. עס איז
 דאָ אַן אַרטיקל אין צייטונג וואָס מײַן ליד. _____ אַרטיקל איז לייער גוט.
 איך נעם _____ צייטונג און לייזן. עס איז אויף יידיש. _____ שפּראַך
 איז שווער. איך נעם אַ ווערטערבוך, אָבער _____ ווערטערבוך איז אויך
 שווער! איך פֿאַרשטיי נישט פֿאַרוואָס? _____ סטודענטקע לאָלט אַל
 _____ ליד איז אַלויז שיין. איך טראַכט, "זי _____ קלאַס איז טאַקע פֿון
 מיט נוצניקעס. אָבער? _____ נוצניקעס לענען אינטערעסאַנט!"

Unit Three

וואָס האָסטו ליב צו טאָן?

What do you like to do?



In this unit you will learn:

- how to talk about likes and dislikes
- the days of the week
- the verb ליב האָבן (to like/love)
- irregular verbs in the present tense
- the gender of adjectives
- how to use adjectives in sentences
- adverbs



Dialogue 1



(CD1; 20)

Khane and Rokhl have arranged to meet up and are trying to decide what to do.

חנה האָסטו ליב צו גיין אין קינאָ? עס איז דאָ אַ פֿילם וועגן יידן אין פּוילן.
רחל איך האָב נישט ליב צו זען היסטאָרישע פֿילמען; זיי זענען אַזוי נודנע!
מיר קענען גיין אין קרעטשמע.

חנה איך האָב נישט ליב קרעטשמעס. וואָס מיט גיין אין טעאָטער?
רחל ניין, עס איז צו טייער און איך האָב נישט ליב צו זיצן אַזוי לאַנג.
חנה אויב אַזוי, וואָס קענען מיר טאָן? וואָס נאָך האָסטו ליב?
רחל לאַמיר גיין אין רעסטאָראַן! איך האָב ליב צו עסן.

KHANE hostu lib tsu geyn in kino? es iz do a film vegn yidn in poyln.

ROKHL ikh hob nisht lib tsu zen historishe filmen; zey zenen azoy nudne! mir kenen geyn in kretshme.

KHANE ikh hob nisht lib kretshmes. vos mit geyn in teater?

ROKHL neyn, es iz tsu tayer un ikh hob nisht lib tsu zitsn azoy lang.

KHANE oyb azoy, vos kenen mir ton? vos nokh hostu lib?

ROKHL lomir geyn in restoran! ikh hob lib tsu esn.

KHANE *Do you like to go to the cinema? There's a film about Jews in Poland.*

ROKHL *I don't like to see historical films; they're so boring! We can go to [the] pub.*

KHANE *I don't like pubs. What about going to [the] theatre?*

ROKHL *No, it's too expensive and I don't like to sit so long.*

KHANE *In that case, what can we do? What else do you like?*

ROKHL *Let's go to [a] restaurant! I like to eat.*

Vocabulary



to like; to love (see language point 1)	<i>lib hobn</i>	ליב האבן
to (see language point 1)	<i>tsu</i>	צו
to go; to walk	<i>geyn</i>	גיין
to (see language point 2, Unit 9)	<i>in</i>	אין
cinema	<i>kino (der)</i>	קינאָ (דער)
film, films	<i>film (der), filmen</i>	פֿילם (דער), פֿילמען
about	<i>vegn</i>	וועגן
Jews	<i>yidn</i>	ייִדן
historical	<i>histōrishe</i>	היסטאָרישע
boring	<i>nudne</i>	נודנע
pub/bar, pubs/bars (also: inn, inns)	<i>kretshme (di), kretshmes</i>	קרעטשמע (די), קרעטשמעס
what about (literally: what with)	<i>vos mit</i>	וואָס מיט
theatre	<i>teater</i>	טעאָטער
expensive	<i>tayer</i>	טייער
long	<i>lang</i>	לאַנג
if so; in that case	<i>oyb azoȳ</i>	אויב אַזױ
do	<i>ton</i>	טאָן
else, more	<i>nokh</i>	נאָך
let's	<i>lomir</i>	לאָמיר
restaurant	<i>restorañ (der)</i>	רעסטאָראַן (דער)



Language points

1 The verb ליב האָבן (to like/love)

The verb ליב האָבן is made up of two parts. The first part is the irregular verb האָבן, which was introduced in Unit 1, while the second part, ליב, is a word that appears only in this verb. The whole phrase is one unit meaning 'to like' or 'to love'.

To conjugate this verb in the present tense, first take האָבן and add the appropriate personal suffix to match the subject, e.g. דו האָסט, ער האָט. Then add ליב. You can see an example of this in Dialogue 1, when Rokhl says,

איך האָב ליב צו עסן.

I **like** to eat.

To negate this verb, add נישט after the conjugated part (האָבן) and before ליב, as in Khane's statement:

איך האָב נישט ליב קרעטשמעס.

I **don't** like pubs.

Similarly, to make a question with ליב האָבן, reverse the subject and האָבן but leave ליב where it was, as in:

האָט חנה ליב פֿילמען?

Does Khane **like** films?

To say that you really like/love something, put the word שטאַרק or זייער between האָבן and ליב, e.g.:

חנה האָט שטאַרק ליב פֿילמען.

חנה האָט זייער ליב פֿילמען.

Khane **really** likes films/likes films **very much**.

Throughout the course you will meet other verbs that are made up of two parts and conjugate like ליב האָבן. This type of verb will be discussed thoroughly in language point 3, Unit 14.

One more point about ליב האָבן: when it is followed by the infinitive of another verb, the word צו (to) is usually placed between האָבן and the other verb, as in:

איך האָב ליב צו גיין אין קינאָ.

I like **to** go to the cinema.

2 Irregular verbs in the present tense

The vast majority of Yiddish verbs are regular in the present tense (i.e. they conjugate like רעדן and וווינען). However, a few verbs are slightly irregular, and their present tense forms are a bit different from what you would expect by looking at their infinitives.

The first group of irregular verbs consists of גיין (go), שטיין (stand), and דאַרשטיין (understand). These three verbs are irregular because their infinitive does not end in -ען - even though their base ends in a vowel or diphthong. Conversely, their first and third person plural forms end in -ען. Thus, in contrast to most verbs, the first and third person plural forms of these verbs look different from the infinitive. You can see this by comparing the following two examples:

האַסטו ליב צו גיין אין קינאַ?

Do you like to **go** to the cinema?

מיר גייען אין קינאַ.

We're **going** to the cinema.

Next, the verbs טאָן (do) and וויסן (know) are irregular because the vowel of the base is not the same in the present tense as it is in the infinitive. The base vowel of טאָן becomes ו in the present tense, and the base vowel of וויסן becomes י. Here is the complete present tense conjugation of these verbs:

טאָן (to do)

Plural		Singular	
מיר טוען	1 st person plural	איך טו	1 st person singular
איר טוט	2 nd person plural	דו טוסט	2 nd person singular
זיי טוען	3 rd person plural	ער/זי/עס טוט	3 rd person singular

וויסן (to know)

Plural		Singular	
מיר ווייסן	1 st person plural	איך ווייס	1 st person singular
איר וויסט	2 nd person plural	דו וויסט	2 nd person singular
זיי ווייסן	3 rd person plural	ער/זי/עס וויסט	3 rd person singular

Finally, the verb געבן (give) is irregular because the base vowel changes to י in the present tense and, in addition, the ב disappears in the second and third person singular and in the second person plural. Here is the complete present tense conjugation:

(to give) געבן			
Plural		Singular	
מיר גיבן	1 st person plural	איך גיב	1 st person singular
איר גיט	2 nd person plural	דו גיסט	2 nd person singular
זיי גיבן	3 rd person plural	ער/זי/עס גיט	3 rd person singular



Exercise 1 (CD1; 21)

Answer the following questions with ליב האָבן.



Example האָסטו ליב צו גיין אין קינאָ? (יאָ) ← יאָ, איך האָב ליב צו גיין אין קינאָ.

- 1 האָט חנה ליב קרעטשמעס? (ניין)
- 2 האָסטו ליב טעאַטער? (יאָ)
- 3 האָבן די סטודענטן ליב היימאַרבעט? (ניין)
- 4 האָט חנה ליב צו טאַנצן? (ניין)
- 5 האָסטו ליב צו גיין אין רעסטאָראַן? (יאָ)



Exercise 2

Fill in the gaps with the correct form of the verb in the present tense.

- 1 דוד _____ [וויסן] אַ סך וועגן יידיש.
- 2 מיר _____ [גיין] אין טעאַטער.
- 3 דו _____ [געבן] די סטודענטן אַ ווערטערבוך.
- 4 חנה און רחל _____ [גיין] אין קינאָ.
- 5 די לערערקעס _____ [פאַרשטיין] יידיש.
- 6 וואָס _____ [טאָן] דו הײַנט (today)?
- 7 מיר _____ [זען] אַ פֿילם וועגן ייִדן אין רוסלאַנד.
- 8 איך _____ [וויסן] נישט ווער דער מענטש איז.

Exercise 3

Answer the following questions about yourself.



- 1 האָסטו ליב צו גיין אין קינאַ?
- 2 וואָס האָסטו ליב צו טאָן ווען דו אַרבעטסט נישט?
- 3 האָסטו ליב צו גיין אין טעאַטער?
- 4 וואָסערע פֿילמען האָסטו ליב צו זען?
- 5 האָסטו ליב צו גיין אין רעסטאָראַן?

Dialogue 2



(CD1; 22)

Rokhl and Khane are in the restaurant. Rokhl wants to invite Khane and Dovid to her flat for dinner and is trying to find a day that suits them all.



- רחל חנה, ווילסטו עסן וועטשערע ביי מיר די קומענדיקע וואָך? דוד קומט אויך.
- חנה יאָ! וועלכער טאָג?
- רחל דאָס איז אַ גוטע פֿראַגע. דוד איז פֿאַרנומען פֿרענטיק און שבת.
- חנה איך בין פֿרע זונטיק. איז דאָס אַ גוטער טאָג?
- רחל זונטיק, מאָנטיק, און דינסטיק זענען נישט גוט ווייל איך אַרבעט ביז שפעט אין ביכערקראַם. קענסטו קומען מיטוואָך?
- חנה מיטוואָך איז אַ שווערער טאָג ווייל איך האָב אַ קלאַס אין אָונט.
- רחל וואָס טוסטו דאָנערשטיק?
- חנה איך וויל זען דעם פֿילם וועגן פּוילישע יידן.
- רחל אוי, יענער נודנער פֿילם! עס איז בעסער צו עסן אַ געשמאַקע וועטשערע!

- ROKHL khane, vilstu esn vetshere bay mir di kumendike vokh?
dovid kumt oykh.
- KHANE yo! velkher tog?
- ROKHL dos iz a gute frage. dovid iz farnumen fraytik un shabes.
- KHANE ikh bin fray zuntik. iz dos a guter tog?
- ROKHL zuntik, montik, un dinstik zenen nisht gut vayl ikh arbet biz shpet in bikherkrom. kenstu kumen mitvokh?
- KHANE mitvokh iz a shverer tog vayl ikh hob a klas in ovnt.
- ROKHL vos tustu donershtik?
- KHANE ikh vil zen dem film vegn poylishe yidn.

- ROKHL oy, yener nudner film! es iz beser tsu esn a geshmake vetshere!
- ROKHL *Khane, do you want to eat dinner at my house next week (literally: the next week)? Dovid's coming too.*
- KHANE *Yes! Which day?*
- ROKHL *That's a good question. Dovid is busy Friday and Saturday.*
- KHANE *I'm free Sunday. Is that a good day?*
- ROKHL *Sunday, Monday, and Tuesday aren't good because I work until late in [the] bookshop. Can you come Wednesday?*
- KHANE *Wednesday is a hard day because I have a class in [the] evening.*
- ROKHL *What are you doing Thursday?*
- KHANE *I want to see the film about Polish Jews.*
- ROKHL *Oh no, that boring film! It's better to eat a tasty dinner!*

A B

Vocabulary

do you want → to want (see language point 3, Unit 7)	<i>vilstu</i> → <i>veln</i>	וויילסטו ← וועלן
dinner/supper	<i>vetshere (di)</i>	וועטשערע (די)
at (like <i>chez</i> in French)	<i>bay</i>	בײַ
me (see language point 2, Unit 7)	<i>mir</i>	מיר
next (feminine; see language point 3)	<i>kuṁendike</i>	קױמענדיקע
week	<i>vokh (di)</i>	וואָך (די)
which (masculine; see language point 3)	<i>velkher</i>	וועלכער
busy	<i>farnumen</i>	פֿאַרנומען
Friday	<i>fraytik (der)</i>	פֿרייטיק (דער)
Saturday; the Jewish Sabbath (see culture point, Unit 5)	<i>shabes (der)</i>	שבת [שאַבעס] (דער)
free	<i>fray</i>	פֿריי
Sunday	<i>zuntik (der)</i>	זונטיק (דער)
good (masculine; see language point 3)	<i>guter</i>	גוטער
Monday	<i>montik (der)</i>	מאָנטיק (דער)

Tuesday	<i>dinstik</i>	דינסטיק (דער)
until	<i>biz</i>	ביז
late	<i>shpet</i>	שפעט
bookshop	<i>bīkherkrom (di)</i>	בִּיכערקראָם (די)
Wednesday	<i>mitvokh (der)</i>	מיטוואָך (דער)
difficult (masculine; see language point 3)	<i>shverer</i>	שווערער
evening	<i>ovnt (der)</i>	אָוונט (דער)
Thursday	<i>doñershtik (der)</i>	דאָנערשטיק (דער)
(I) want → to want (see language point 3, Unit 7)	<i>vil → veln</i>	ויל ← וועלן
that (masculine; see language point 3)	<i>yener</i>	יענער
better	<i>beser</i>	בעסער
tasty (feminine; see language point 3)	<i>geshmake</i>	געשמאַקע

Language points



3 Gender of adjectives; how to use adjectives in sentences

Adjectives are words used to describe nouns (e.g. קלוג, גוט, אינטערעסאַנט). In Yiddish, adjectives can appear in two different positions. The first is following a verb (usually זײַן), e.g.:

דוד איז קלוג.
David is **clever**.

Adjectives in this position have the same form whether the noun that they refer to is masculine, feminine, neuter, singular or plural. This is called the base form. So you can say די פֿרוי איז קלוג, די פֿרוי איז קלוג, or דאָס קינד איז קלוג, די סטודענטן זענען קלוג, and the adjective קלוג always remains in the base form.

The second position in which an adjective can appear is immediately before a noun. Adjectives in this position decline (take different suffixes) to match the gender (masculine, feminine, or neuter) and

number (singular or plural) of the following noun. To decline an adjective so that it matches its noun, take the base form and add these suffixes:

Example	Adjective suffix	Gender and number of noun
אָ קלוגער מאַן דער קלוגער מאַן	-ער	masculine singular
אָ קלוגע פֿרוי די קלוגע פֿרוי	-ע	feminine singular
אָ קלוג קינד	no suffix (when the adjective and noun are preceded by אָ)	neuter singular
דאָס קלוגע קינד	-ע (when the adjective and noun are preceded by דאָס)	
קלוגע סטודענטן די קלוגע סטודענטן	-ע	plural (all genders)

Note that in the case of masculine and feminine singular nouns, as well as all plural nouns, the adjective suffix is the same whether the noun and adjective are preceded by the definite article or not. However, in the case of neuter singular nouns, the adjective has two different forms depending on whether the adjective/noun phrase is preceded by the definite article or not.

From now on adjectives will be listed in the vocabularies in the base form.

There are three final points to remember when declining adjectives.

- 1 If the base form of the adjective already ends in ע, e.g. נודע, you can't add the ע- suffix, so the feminine singular, neuter singular preceded by דאָס, and plural forms look the same as the base form.
- 2 If the base form of the adjective ends in a consonant plus ל or נ, e.g. איידל (gentle), גאָלדן (golden), when you add on the ער- and -ע- suffixes you have to insert an extra ע before the final ל or נ of the

base form. This 'helping vowel' is just there to make pronunciation easier. The following example illustrates this phenomenon:

אַן איידעלער מענטש
a gentle person

Note:

this does not apply to adjectives ending in -רן, e.g. מאָדערן (modern), מאָדערנער.

- 3 The stress of the adjective stays on the same syllable whether it has a suffix or not, e.g. געשמאַקער, געשמאַק.

4 Adverbs

Adverbs are words telling you when or how an action happened. In English they usually end in '-ly' (e.g. slowly, usually), though not always (e.g. well, sometimes, often).

In Yiddish adverbs are almost always the same as the base form of the adjective, e.g.:

זי זינגט שיין.

She sings **beautifully**.

However, some Yiddish adverbs are independent forms that cannot be used as adjectives. Such adverbs usually refer to time, e.g. לעצטנס (recently).

Exercise 4

Insert the correct adjective suffixes into the following sentences.



- 1 דוד איז אַ קלוג _____ מענטש.
- 2 חנה איז אַ גוט _____ סטודענטקע.
- 3 רחל האָט ליב אינטערעסאַנט _____ פֿילמען.
- 4 איך האָב ליב דאָס שיין _____ ליד.
- 5 דאָס קליין _____ קינד הייסט בערל.
- 6 דער ניי _____ פֿילם איז נישט אַזוי גוט.
- 7 דאָס שווער _____ בוך איז זייער לאַנג.



Exercise 5

Make sentences from the following groups of words. Conjugate the verbs in the present tense. Remember that adjectives immediately preceding a noun will decline, while all others will remain in the base form.

Example דאָס + קליין + קינד + זיין + קראַנק ← דאָס קליינע קינד איז קראַנק.

- 1 דער + נע + קינאָ + זיין + שיין
- 2 די + מיד + סטודענטקע + עסן + אַ + געשמאַק + וועטשערע
- 3 אַלע + נע + שפּראַכן + זיין + שווער
- 4 די + באַרימט + זינגערין + פֿאַרשטיין + ייִדיש
- 5 דאָס + גוט + בוך + האָבן + שווער + ווערטער (words)
- 6 דאָס + קלוג + מיידל + זינגען + שיין + לידער (songs).



Supplementary text



(CD1; 24)

Here is a description of Rokhl's week taken from Khane's journal.

רחל אַרבעט אין אַ ביכערקראַפּט. זי אַרבעט לונטיק, מאַנטיק, און דינסטיק. זי אַרבעט נישט מיטוואך און דאָנערשטיק; זי לייט אין אונטערזיכט, וווּ זי שטודירט ייִדיש. רחל האָט ליב ייִדיש, אָבער זי האָט נישט אַלוי ליב די שווערע היימאַרבעט וואָס די סטודענטן מוזן שרייבן. זי האָט אויך נישט אַלוי ליב צו לייזן אין קלאַס, וויל זי מיינט אַלע עס איז אַ ביסל נוצניג. רחל איז אַ אַטע סטודענטקע, אָבער זי איז לייזער פֿיל. זי לייט אַפֿט אין קרעטשמע אַנשטאָט לייזען אַ שווער ייִדיש בוך.

Unit Four

מיין דירה איז צו קליין!

My flat is too small!

In this unit you will learn:

- how to describe where you live
- how to talk about visiting someone
- how to make negative sentences with קיין
- the negative of דאָ איז עס
- the diminutive and iminutive
- the plural of nouns



Dialogue 1



(CD1; 26)

Khane and Dovid have just arrived at Rokhl's for dinner and she shows them around the flat. Khane and Dovid like the flat, but Rokhl has lots of complaints about it.



- רחל ברוך הבא! איר ווילט זען די דירה? זי איז זייער קליין!
חנה זי זעט אויס אַזוי שיין! און דער סאַלאַן איז טאַקע גאַנץ גרויס.
רחל אָבער איך האָב נישט קיין טיש, און די סאַפּקע איז נישט אַזוי באַקוועם.
דוד איך האָב ליב די בילדער אויף די ווענט! און דער פֿענצטער איז זייער גרויס.
רחל אָבער איך האָב נישט קיין גרויסע טעלעוויזיע, און דאָס לעמפל איז מיאוס.
דוד איז דאָס די קיד? דער אויוון און דער אייזקאָסטן זענען זייער מאַדערן.
רחל אָבער די קיד האָט נאָר איין פֿענצטערל! און עס איז נישטאָ קיין וואַנע אין באַדצימער, נאָר אַ דוש! און דער שלאָפֿצימער איז צו קליין - איך האָב נישט קיין בעט, נאָר אַ בעטעלע!

- ROKHL borekh habe! ir vilt zen di dire? zi iz zeyer kleyn!
 KHANE zi zet oys azoy sheyn! un der salon iz take gants groys.
 ROKHL ober ikh hob nisht keyn tish, un di sofke iz nisht azoy bakvern.
 DOVID ikh hob lib di bilder oyf di vent! un der fentster iz zeyer groys.
 ROKHL ober ikh hob nisht keyn groyse televizye, un dos lempl iz mies.
 DOVID iz dos di kikh? der oyvn un der ayzkastn zenen zeyer modern.
 ROKHL ober di kikh hot nor eyn fentster! un es iz nishto keyn vane in bodtsimer, nor a dush! un der shloftsimer iz tsu kleyn – ikh hob nisht keyn bet, nor a betele!
- ROKHL *Welcome! Do you want to see the flat? It (literally: she) is very small!*
 KHANE *It looks so beautiful! And the living room is really quite big.*
 ROKHL *But I don't have a table, and the sofa isn't so comfortable.*
 DOVID *I like the pictures on the walls! And the window is very big.*
 ROKHL *But I don't have a big television, and the lamp is ugly.*
 DOVID *Is that the kitchen? The oven and the fridge are really modern.*
 ROKHL *But the kitchen has only one small window! And there's no bath in the washroom, only a shower! And the bedroom is too small – I don't have a [proper] bed, just a tiny little bed!*



Vocabulary

welcome	borekh habe	ברוך הבא [באַרעך האַבע]
flat/apartment	dire	דירה [דירע] (די)
looks (like); seems → to look (like); to seem (see language point 2, Unit 13, for explanation of this type of verb)	zet oys → oyszen	זעט אויס ← אויסזען

living room	<i>salōn (der)</i>	סאַלױן (דער)
quite	<i>gants</i>	גאַנץ
big	<i>groys</i>	גרויס
negative article (see language point 1)	<i>keyn</i>	קײן
sofa	<i>sofke (di)</i>	סאָפּקע (די)
comfortable	<i>bakvēm</i>	באַקוועם
pictures	<i>bilder</i>	בילדער
on (this word has only one spelling, but variant pronunciations)	<i>oyf/af</i>	אױף
walls	<i>vent</i>	ווענט
window	<i>fentster (der/dos)</i>	פֿענצטער (דערוואָס)
TV	<i>televizye (di)</i>	טעלעוויזיע (די)
lamp; light	<i>lemp (dos)</i>	לעמפל (דאָס)
ugly	<i>mies</i>	מיאוס [מיעס]
kitchen	<i>kikh (di)</i>	קיך (די)
oven; cooker/stove	<i>oyvn (der)</i>	אױון (דער)
fridge	<i>āyzkastn (der)</i>	אַײַזקאַסטן (דער)
only; but rather	<i>nor</i>	נאָר
one	<i>eyn</i>	אַײן
small window (see language point 2)	<i>fēhtsterl</i>	פֿענטערל
bath/bathtub	<i>vane (di)</i>	וואַנע (די)
washroom/bathroom	<i>bōdtsimer (der)</i>	באָדצימער (דערוואָס)
bedroom	<i>shloftsimer (der)</i>	שלאָפּצימער (דערוואָס)
bed	<i>bet (dos)</i>	בעט (דאָס)
tiny bed (see language point 2)	<i>bētele (dos)</i>	בֵּעטלע (דאָס)

Additional vocabulary

wardrobe	<i>almer (der)</i>	אַלמער (דער)
sink	<i>opgos (der)</i>	אָפּגאָס (דער)
door	<i>tir (di)</i>	טיר (די)
mirror	<i>shpigl (der)</i>	שפּיגל (דער)



Language points

1 Negative sentences with קיין

In Unit 2 you learned how to make negative sentences by putting נישט or ניט directly after the verb.

However, in Dialogue 1 there are some negative sentences that look a bit different: in addition to the expected נישטויט after the verb, there is another word, קיין, immediately preceding the noun. For example:

איך האָב נישט קיין טיש.

I don't have a table.

קיין is used in conjunction with נישטויט to negate sentences that have an indefinite noun following the verb. In sentences with a singular indefinite noun, the noun is usually introduced by the indefinite article אַן/אַ, so קיין replaces the indefinite article (and is therefore sometimes called the 'negative article'). For example:

איך האָב נישט קיין טיש.

I **don't** have **a** table.

← איך האָב אַ טיש.

I have **a** table.

In sentences with a plural noun following the verb, there is no indefinite article, so you just add קיין after נישטויט:

איך האָב נישט קיין בילדער.

I **don't** have **(any)** pictures.

← איך האָב בילדער.

I have pictures.

In addition, some sentences with an indefinite singular noun don't have the indefinite article. This is particularly common with abstract and collective nouns, e.g. געלט and צייט. Such sentences are negated with קיין as well:

איך האָב נישט קיין צייט.

I **don't** have **(any)** time.

← איך האָב צייט.

I have time.

It is often helpful to think of the word קיין as a rough equivalent of the English 'any', as in the translation of the sentence directly above. However, this doesn't always work; for example, in the sentence איך האָב נישט קיין טיש, it doesn't make sense to translate קיין as 'any'. In such cases you just have to remember to include the קיין; the

Yiddish sentence would be incorrect without it even though it doesn't really add any specific meaning.

Note that קיין must come immediately before the indefinite noun. In most cases, it also happens to follow נישטויט. However, if נישטויט is separated from the noun by another word, קיין goes straight before the noun, e.g.:

איך ווין נישט אין קיין דירה.

I **don't** live in a flat.

Remember that if the noun following the verb is preceded by the definite article דער/די/דאס, you negate the sentence only with נישטויט, not with קיין:

איך האב נישט די בילדער.

I **don't** have the pictures.

← איך האב די בילדער.

I have the pictures.

Remember that when you negate the expression אַ סך (many, much), you have to replace the אַ with קיין:

איך האב נישט קיין סך צייט

I **don't** have a lot of time.

← איך האב אַ סך צייט

I have a lot of time.

To make the expressions עס איז דאָ (there is) and עס זענען דאָ (there are) negative, insert נישט or ניט after the verb and then add קיין. The ד in the word דאָ at the end of the expression merges with the נישט, resulting in the form נישטאָ. You saw an example of this in Dialogue 1:

עס איז נישטאָ קיין וואַנע.

There isn't a bath/**there's no** bath.

2 The diminutive and iminutive

■ Diminutive

Yiddish nouns have a specific form that is used to indicate that the person or thing in question is small. This form, called the diminutive, is easy to make: just add the suffix ל- to the noun, as in this example from Dialogue 1:

פֿענצטערל

little window

←

פֿענצטער

window

Sometimes the formation of the diminutive is not quite so straight-forward. In many nouns, there is a vowel change when the ל- suffix is added. The following guidelines show you the most common vowel changes. However, not all vowels change in this way, so in order to be sure it is best to check the glossary at the back of this book, which lists diminutives with vowel changes.

Examples	New vowel in diminutive	←	Original vowel
האַנט (hand) ← הענטל	ע	←	אַ
קאָפּ (head) ← קעפּל			אָ
הויז (house) ← הײזל	ײ	←	ױ
בוים (tree) ← ביימל	ײ	←	ױ
בונד ← ביכל	י	←	ו

There are a few other changes with nouns ending in certain consonants.

- 1 If the noun ends in ך, add ד before the diminutive suffix, as in:

גאַרטן (garden) ← גערטנדל

- 2 If the noun ends in a vowel plus ל, add כ before the diminutive suffix, as in:

מויל (mouth) ← מוילכל

As you can see, there may be a vowel change too, but this is not caused by the ך or ל.

Another feature of the diminutive is that no matter which gender the original noun is, once it becomes diminutive it is *always* neuter, so you never have to wonder about the gender of a diminutive noun.

In addition to the basic meaning of 'small', the diminutive often has nuances of affection and cuteness. Conversely, it may be used sarcastically, to convey dismissiveness and inferiority. So depending on the context, פֿענצטערל may mean 'small window', 'cute window', or (as Rokhl meant it in Dialogue 1), 'small, poky window'.

Finally, some nouns, e.g. לעמפל, happen to be diminutive but don't have any particular connotations of smallness or cuteness.

■ Iminutive

In addition to the diminutive, Yiddish has an 'iminutive', which is used to indicate that something is *even smaller* (as well as cuter, more lovable, or possibly more inferior) than a diminutive noun. It is easy to form the iminutive: take the diminutive noun and add an ץ before and after the ל. Any vowel changes made when forming the diminutive remain in the iminutive. These examples illustrate the formation of the iminutive:

בעטעלע	←	בעטל	←	בעט
הענטעלע	←	הענטל	←	האַנט

Often nouns of two or more syllables (e.g. פֿענצטער) don't have an iminutive, just a diminutive. Usually this is somewhat intuitive – if the noun is long and hard to pronounce when you add on the iminutive suffix, that probably means that it doesn't have one.

Conversely, for nouns ending in ץ (and *loshn-koydesh* nouns ending in ה, which sounds the same), the diminutive and iminutive forms are the same because you can't add on another ץ to make a separate iminutive. Thus, דירהלע serves as both the diminutive and iminutive of דירה.

Note that the iminutive suffix never affects a word's stress, e.g. דירהלע, דירה.

Culture point



Diminutives of names

It is very common in Yiddish-speaking culture to make diminutives of people's names in order to convey affection and familiarity. There are various different ways of making names diminutive. One way is by adding the ל- and -עלע suffixes (e.g. חנהלע, דודל). There is a range of other diminutive suffixes for names, some of which vary by dialect. For example, -קע is used in Lithuanian Yiddish, -טשע and -שי in Polish Yiddish, and -ניי in Ukrainian Yiddish.



Exercise 1

Make the following sentences negative, remembering to use קיין where appropriate.

- 1 איך עס אָן עפל.
- 2 רחל האָט שיינע בילדער.
- 3 די בילדער זענען אויף די ווענט.
- 4 מיר האָבן ליב די נײַע טעלעוויזיע.
- 5 די סטודענטן וווינען אין אַ דירה.
- 6 דוד האָט אַ סך געלט.
- 7 דו האָסט אַ ווערטערבוך.
- 8 די סטודענטן זענען מיד.
- 9 חנה האָט צײַט.



Exercise 2

Read the following excerpt from Khane's journal. Put the nouns in bold first into the diminutive and then into the iminutive.

Note:

Some nouns are already in the diminutive or have no diminutive form, so you can put them straight into the iminutive. Others have a diminutive form but no iminutive.


רחל וווינט אין אַ **דירה**. די **דירה** האָט אַ סאַלפֿאן מיט אַ **לאמפּ**. אַ **פֿענצטער**, און אַ **כילד** פֿון אַ **בויס**. לי האָט אויך אַ **שלאָפֿזימער** מיט אַ **כעס** און אַ **טיש**.



Exercise 3

Look at this picture of Dovid's house and say what is and isn't there.

Example עס איז דאָ אַ סאַפֿקע אין סאַלאָן.
עס איז נישטאָ קיין פֿענצטער אין קיך.



Exercise 4

Write a paragraph in Yiddish describing your house or flat/apartment.



Dialogue 2



(CD1; 27)

During dinner Khane tells Rokhl and Dovid about her house.



דוד וווינסטו אין אַ הויז אָדער אַ דירה?
 חנה איך ווילן אין אַ הויז מיט דריי אַנדערע מיידלעך. עס איז אַ גרויס הויז
 מיט זעקס צימערן - פֿיר שלאָפֿצימערן, אַ סאַלאַן, און אַ קיך.
 רחל האָסטו אַ גאַרטן? איך האָב זייער ליב גערטנער.
 חנה יאָ, און עס זענען איצט דאָ אַ סך בלומען אין גאַרטן.
 רחל אַ מחיה! איך וויל אַ מאָל קומען און זיצן אין גאַרטן!
 חנה איר מוזט טאַקע קומען צו זען דאָס הויז. עס איז דאָ אַ גרויסער סאַלאַן
 מיט אַ סך פּאָליצעס וואָס זענען פֿול מיט ייִדישע ביכער, באַקוועמע בענקלעך
 און סאַפֿעס, און גרויסע פֿענצטער. איך האָב ליב צו זיצן אין סאַלאַן.

רחל איך מיינ אז דו זיצט צו פֿיל אין דער היים. דו דאַרפֿסט מער אַרויסגיין!
 חנה איך האָב נישט אַזוי ליב אַרויסצוגיין.
 דוד אומעטום איז גוט און אין דער היים איז בעסער - אַזוי זאָגט מען!

- DOVID voynstu in a hoyz oder a dire?
 KHANE ikh voyn in a hoyz mit dray andere meydlekh. es iz a groys hoyz mit zeks tsimern – fir shloftsimern, a salon, un a kikh.
 ROKHL hostu a gortn? ikh hob zeyer lib gertner.
 KHANE yo, un es zenen itst do a sakh blumen in gortn.
 ROKHL a mekhaye! ikh vil a mol kumen un zitsn in gortn!
 KHANE ir muzt take kumen tsu zen dos hoyz. es iz do a groyser salon mit a sakh politstes vos zenen ful mit yidishe bikher, bakveme benklekh un sofkes, un groyse fentster. ikh hob lib tsu zitsn in salon.
 ROKHL ikh meyn az du zitst tsu fil in der heym. du darfst mer aroysgeyn!
 KHANE ikh hob nisht azoy lib aroystsugeyn.
 DOVID umetum iz gut un in der heym iz beser – azoy zogt men!
- DOVID *Do you live in a house or a flat?*
 KHANE *I live in a house with three other girls. It's a big house with six rooms – four bedrooms, a living room, and a kitchen.*
 ROKHL *Do you have a garden? I really like gardens.*
 KHANE *Yes, and there are lots of flowers in [the] garden now.*
 ROKHL *Bliss! I want to come and sit in [the] garden some time!*
 KHANE *You really have to come to see the house. There's a big living room with lots of shelves that are full of Yiddish books, comfortable chairs and sofas, and big windows. I love to sit in the living room.*
 ROKHL *I think that you stay (literally: sit) at home too much. You have to go out more!*
 KHANE *I don't really like to go out.*
 DOVID *There's no place like home (literally: everywhere is good and home is better) – that's what they say (literally: so says one)!*

Vocabulary



house	<i>hoyz (dos)</i>	הויז (דאָס)
or	<i>oder</i>	אָדער
other	<i>ander</i>	אַנדער
six	<i>zeks</i>	זעקס
rooms	<i>tsimern</i>	צימערן
four	<i>fir</i>	פֿיר
garden	<i>gortn (der)</i>	גאַרטן (דער)
gardens	<i>gertner</i>	גערטנער
flowers	<i>blumen</i>	בלומען
bliss; a delight	<i>mekhaye (di)</i>	מחיה [מעכנע] (די)
time, occasion	<i>mol (dos)</i>	מאָל (דאָס)
some time; sometimes (literally: a time)	<i>a mol</i>	אַ מאָל
to have to; must	<i>muzn</i>	מוזן
shelves	<i>pōlitses</i>	פּאָליצעס
Yiddish/Jewish (see language point 4)	<i>yidish</i>	ייִדיש
books	<i>bikher</i>	ביכער
chairs	<i>benklekh</i>	בענקלעך
sofas	<i>sofkes</i>	סאָפּקעס
at home (literally: in the home)	<i>in der heym</i>	אין דער היים
more	<i>mer</i>	מער
to go out (see language point 2, Unit 13)	<i>aroysgeyn; arōystsugeyn</i>	אַרויסגיין; אַרױסצוגיין
everywhere	<i>umetūm</i>	אומעטאָם
impersonal pronoun, like the English 'one' or, more informally, 'you' (see language point 2, Unit 6)	<i>men</i>	מען

Proverb

אומעטום איז גוט און אין דער היים איז בעסער.

umetum iz gut un in der heyim iz beser.

There's no place like home (literally: everywhere is good, and at home is better).



Language points

3 The plural of nouns

Looking at the various plural nouns in Dialogue 2, you can see that Yiddish has more than one way of forming the plural. In many cases you can consistently predict the plural form of a given noun by looking at its singular form. Here are the rules for forming the plural of six different types of nouns. These rules can be applied consistently to almost any relevant noun.

- 1 Nouns ending in *ע* form their plural by adding *-ס*.

Example לערערקע ← לערערקעס

- 2 *Loshn-koydesh* nouns ending in *ה* (which sounds like *ע* in this position) usually form their plural by dropping the *ה* and adding *-ות* (which sounds like *-עס* in this position).

Example דירה ← דירות

In addition, some *loshn-koydesh* nouns not ending in *ה* form their plural with *-ות*; in such cases there may be a vowel change in the base:

Example לשון [לאָשן] (language) ← לשונות [לעשוניעס]

- 3 Most other *loshn-koydesh* nouns form their plurals by adding *-ים* (sometimes with a vowel change that you have to memorize separately).

Example חבר [כאַווער] (friend) ← חברים [כאַווייריס]

Note: The stress of the word usually moves one syllable closer to the end when *-ים* is added (thereby remaining on the penultimate syllable in both the singular and plural).

- 4 Diminutive nouns form their plurals by adding עך-.

Example בענקל ← בענקלעך

- 5 Iminutive nouns form their plural by adding ך-.

Example בענקעלע ← בענקעלעך

- 6 Nouns of Slavic derivation ending in יק, ניק, and אַק form their plural by adding -עס.

Example נודניק ← נודניקעס

However, not all nouns form their plurals this systematically. Nouns not belonging to the above categories can form their plurals in various ways, and there are no consistent rules dictating which nouns take which plural form. This means that often you just have to memorize the plural of new nouns (though there are occasional tendencies that may help you guess sometimes). From now on plural forms will appear following new nouns in the vocabulary lists, and can be found in the glossary as well. Here are the remaining ways of forming plurals:

- 1 Suffix -ער. Nouns with this plural often end in a consonant plus ד.

Example בילד ← בילדער

- 2 Suffix -ער plus internal vowel changes. These vowel changes are usually the same as those for the diminutive (see language point 2 above).

Examples בוך ← ביכער
הויז ← הײַזער

- 3 Suffix -ן. This is a common suffix for nouns ending in various consonants.

Examples צימער ← צימערן
קיך ← קיכן
ייד (Jew) ← יידן
מענטש ← מענטשן

- 4 Suffix -ען. This is common with (but not limited to) nouns ending in ם and consonant plus ל (in nouns that are not diminutives).

Examples בלום ← בלומען
אַרטיקל (article) ← אַרטיקלען

- 5 No suffix; just a vowel change. This can be compared to English nouns like foot (plural feet) and goose (plural geese), but is more common in Yiddish. The vowel changes are generally the same as those listed for the diminutive.

Examples פֿיס ← (foot) פֿוס
טעג ← טאָג

- 6 Some nouns have no distinct plural form, and only context can tell you whether the noun is singular or plural.

Example פֿענצטער ← פֿענצטער

Note:

With the exception of ים-, adding a plural suffix does not cause the stress of the word to change.

Finally, bear in mind that you will occasionally encounter exceptions to the rules outlined above: for example, some *loshn-koydesh* nouns take plural suffixes other than ים- or וות-, while some nouns not ending in ע take the plural suffix ס-.

4 The adjective יידיש

The adjective יידיש can mean either 'Yiddish' or 'Jewish'. Usually the context will make it clear which meaning is intended, but sometimes the word can be ambiguous; for example, יידישע בוכער can mean either 'Yiddish books' or 'Jewish books'.



Exercise 5 (CD1; 29)

Rewrite the following sentences, putting the nouns in bold into the plural form. Remember to make verbs and adjectives plural and to remove the indefinite article when necessary.

- 1 חנה האָט אַ בוך.
- 2 די לערערקע וווינט אין לאַנדאָן.
- 3 דאָס לעמפל איז שיין.
- 4 דער צימער האָט אַ סאַפֿקע.
- 5 רחל האָט אַ שיין בילד.
- 6 דער טאָג איז לאַנג.
- 7 רחל רעדט מיט אַ חבֿר.
- 8 די קליינע דירה איז נישט באַקוועם.

Supplementary text



(CD1; 30)



A popular setting for Yiddish tales is the village of Chelm (כעלעם) in Poland. In Ashkenazi folk culture Chelm is famous for being populated by fools. The Jews of Chelm (כעלעמער יידן) often employ their own special brand of bizarre logic to solve problems, as in this story. Check the glossary at the end of the book for any new words.

צוויי כעלעמער יידן און אַ בענקל

אַ כעלעמער ייד קויפט אַ שיין נײַ בענקל פֿאַר זײַן סאַלאָן. ער שלעפט
דאָס בענקל אַהיים. ווען דער ייד קומט צו זײַן טיר, זאָגט ער, "אוי וויי!
דאָס בענקל איז צו גרויס פֿאַר מײַן טיר!" אָן אַנדער כעלעמער קומט און
זאָגט, "דער פֿענצטער אין דײַן שלאָפֿצימער איז זייער גרויס. לאָמיר
אַרײַנשטופן דאָס בענקל דורך דעם פֿענצטער!" דער ערשטער כעלעמער זאָגט,
"דער פֿענצטער איז צו הויך! וואָס קענען מיר טאָן?" דער חבֿר זאָגט, "דאָס
איז נישט קיין פּראָבלעם. מיר קענען צעהאַקן דאָס בענקל און וואַרפֿן די
שטיקלעך דורך דעם פֿענצטער!"

Unit Five

ווי ווינט דיין משפחה?

Where does your family live?



In this unit you will learn:

- how to talk about family
- how to count to 100
- how to ask about and give someone's age
- how to tell the time
- possessive adjectives
- the nominative and accusative cases
- about Shabes, the Jewish Sabbath



Dialogue 1



(CD1; 32)

Khane and Dovid are talking about their families. Khane loves the idea of having a big family like Dovid, but Dovid is not quite as enthusiastic.

חנה וויפל מענטשן זענען דא אין דיין משפחה? צי ווינט איר אלע צוזאַמען?
דוד איך האָב צוויי שוועסטער און צוויי ברידער. איין שוועסטער איז אַ
חתונה-געהאַטע און ווינט מיט איר מאַן און זייערע קינדער, און איין
ברודער לערנט אין ישיבֿה אין ישראל. איך און די אַנדערע צוויי וווינען ביי
מיינע עלטערן.
חנה האָסטו אויך אַ סך מומעס און פֿעטערס?
דוד דער טאַטע האָט דריי שוועסטער און צוויי ברידער, און די מאַמע האָט
פֿינף שוועסטער און דריי ברידער. אַ סך פֿון זיי וווינען לעבן אונז.
חנה טאַקע? דו האָסט זיכער אַ סך שוועסטערקינדער!
דוד יאָ, איך האָב בערך דרייסיק קווינען און דרייסיק קווינקעס.

חנה און וואָס מיט פלימעניקעס און פלימעניצעס?
 דוד נאָר צוויי. דער פלימעניק איז זיבן יאָר אַלט און די פלימעניצע איז פֿיר יאָר אַלט.
 חנה איך וויל וווינען ביי דעם משפּחה! מען משפּחה איז אזוי קליין - עס איז דאָ נאָר דער טאַטע, די מאַמע, אַ באַבע, און אַ זיידע.
 דוד דו מוזסט קומען צו אונדז אויף שבת. אָבער מער ווי איין טאָג ביי אונדז און דו קענסט משוגע ווערן!

- KHANE vifl mentshn zenen do in dayn mishpokhe? tsi voynt ir ale tsuzamen?
- DOVID ikh hob tsvey shvester un tsvey brider. eyn shvester iz a khasene-gehate un voynt mit ir man un zeyere kinder, un eyn bruder lernt in yeshive in yisroel. ikh un di andere tsvey voynen bay mayne eltern.
- KHANE hostu oykh a sakh mumes un feters?
- DOVID der tate hot dray shvester un tsvey brider, un di mame hot finf shvester un dray brider. a sakh fun zey voynen leb'n undz.
- KHANE take? du host zikher a sakh shvesterkinder!
- DOVID yo, ikh hob beerekh draysik kuzinen un draysik kuzinkes.
- KHANE un vos mit plimenikes un plimenitsets?
- DOVID nor tsvey. der plimenik iz zibn yor alt un di plimenitse iz fir yor alt.
- KHANE ikh vil voynen bay dayn mishpokhe! mayn mishpokhe iz azoy kleyn - es iz do nor der tate, di mame, a bobbe, un a zeyde.
- DOVID du muzst kumen tsu undz oyf shabes. ober mer vi eyn tog bay undz un du kenst meshuge vern!
- KHANE *How many people are there in your family? Do you all live together?*
- DOVID *I have two sisters and two brothers. One sister is married and lives with her husband and their children, and one brother is studying in yeshiva in Israel. The other two and I (literally: I and the other two) live with my parents.*
- KHANE *Do you also have lots of aunts and uncles?*
- DOVID *My (literally: the) father has three sisters and two brothers, and my (literally: the) mother has five sisters and three brothers. Many of them live near us.*

- KHANE *Really? You must have (literally: you surely have) a lot of cousins!*
- DOVID *Yes, I have about thirty [male] cousins and thirty [female] cousins.*
- KHANE *And what about nephews and nieces?*
- DOVID *Just two. My (literally: the) nephew is seven years old, and my (literally the) niece is four years old.*
- KHANE *I want to live with your family! My family's so small – there's just my (literally: the) father, my (literally: the) mother, a grandmother, and a grandfather!*
- DOVID *You have to come to our house (literally: to us) for Shabes (Shabbat/Sabbath). But more than one day with us and you may go (literally: become) crazy!*

Vocabulary

introduces a yes/no question (optional but quite common)	<i>tsi</i>	צי
together	<i>tsuzamen</i>	צוזאַמען
two	<i>tsvey</i>	צוויי
sister; sisters	<i>shvester (di), -</i>	שוועסטער (די), -
brother	<i>bruder (der), brider</i>	ברודער (דער), ברידער
married woman	<i>khāsene-gehate (di), -</i>	חתונה [כאַסענע]-געהאַטע (די), -
her	<i>ir, -e</i>	איר, -ע
husband; man	<i>man (der), mener</i>	מאַן (דער), מענער
their	<i>zeyer, -e</i>	זייער, -ע
child	<i>kind (dos), -er</i>	קינד (דאָס), -ער
to study (in the above context)	<i>lernen</i>	לערנען
yeshiva (academy for the study of Talmud and Jewish law)	<i>yeshive (di), -es</i>	ישיבָה [יעשיווע] (די), -ות
my	<i>mayn, -e</i>	מיין, -ע
parents	<i>eltern</i>	עלטערן (plural)

aunt	<i>mume (di), -s</i>	מומע (די), -ס
uncle	<i>feter (der), -s</i>	פֿעטער (דער), -ס
three	<i>dray</i>	דרײַ
five	<i>finf</i>	פֿינף
near	<i>lebn</i>	לעבן
us	<i>undz</i>	אונדז
cousin	<i>shvesterkind (dos), -er</i>	שוועסטערקײַנד (דאָס), -ער
approximately	<i>beerekh</i>	בערך [בעערעד]
thirty	<i>draysik</i>	דרייַסיק
male cousin	<i>kuzin (der), -en</i>	קוזין (דער), -ען
female cousin	<i>kuzin(k)e (di), -s</i>	קוזינ(ק)ע (די), -ס
nephew	<i>plimenik (der), -es</i>	פלימעניק (דער), -עס
niece	<i>plimēnitse (di), -s</i>	פלימעניצע (די), -ס
seven	<i>zibn</i>	זיבן
year	<i>yor (dos), -n</i>	יאָר (דאָס), -ן
old	<i>alt</i>	אַלט
father; dad	<i>tate (der), -s</i>	טאַטע (דער), -ס
mother; mum/mom	<i>mame (di), -s</i>	מאַמע (די), -ס
grandmother; grandma	<i>bobe (di), -s</i>	באָבע (די), -ס
grandfather; grandpa	<i>zeyde (der), -s</i>	זיידע (דער), -ס
more than	<i>mer vi</i>	מער ווי
crazy	<i>meshuge</i>	משוגע [מעשוגע]
to become	<i>vern</i>	ווערן

Additional vocabulary

son	<i>zun (der), zin</i>	זון (דער), זין
daughter	<i>tokhter (di), tekhter</i>	טאָכטער (די), טעכטער
wife	<i>vayb (dos), -er</i>	ווייב (דאָס), -ער
grandchild	<i>eῥnikl (dos), -ekh</i>	אַײַניקל (דאָס), -עך
father-in-law	<i>shver (der), -n</i>	שווער (דער), -ן
mother-in-law	<i>shviger (di), -s</i>	שוויגער (די), -ס
brother-in-law	<i>shvoger (der), -s</i>	שוואַגער (דער), -ס
sister-in-law	<i>shvēgerin (di), -s</i>	שוועגערין (די), -ס

son-in-law	<i>eydem (der), -s/-es</i>	איידעם (דער), -ס-עס
daughter-in-law	<i>shnur (di), -n/shnir</i>	שנור (די), -ן-שניר
in-laws	<i>mekhutonim</i>	מחותנים [מעכטאָנים] (plural)
relative	<i>korev (der), kroyvim</i>	קרויב [קאַרעווי] (דער), -ים [קרויוויס]



Language points

1 Possessive adjectives (my, your, his, etc.)

There are two sets of possessive adjectives in Yiddish, one used before singular nouns and the other before plural nouns. Here is the set used before singular nouns. Unlike other adjectives, possessive adjectives do not change depending on the gender of the noun.

אונזער our	מיין my
אײנער your (plural)	דיין your (singular)
זייער their	זײן his
	איר her

Here is the set used before plural nouns. It ends in ך, like all other Yiddish plural adjectives.

אונדזערע our	מיײנע my
אײנערע your (plural)	דיײנע your (singular)
זייערע their	זײנע his
	אירע her

Compare the use of the singular and plural possessive adjectives:

Plural

מײנע קינדער לערנען אין ישיבֿה.
My children study in yeshiva.

אונדזערע קינדער לערנען אין ישיבֿה.
Our children study in yeshiva.

Singular

מײן קינד לערנט אין ישיבֿה.
My child studies in yeshiva.

אונדזער קינד לערנט אין ישיבֿה.
Our child studies in yeshiva.

2 Numbers 0-100

Here are the Yiddish numbers from zero to 100.

צוויי און	22	עלף	11	איינס	1
צוואַנציק און צוואַנציק		צוועלף	12	(when counting)	
דרייסיג	30	דרייצן	13	אין	
פֿערציג	40	פֿערצן	14	(before a noun)	
פֿופֿציג	50	פֿופֿצן	15	צוויי	2
זעכציג	60	זעכצן	16	דריי	3
זיבעציג	70	זיבעצן	17	פֿיר	4
אַכציג	80	אַכצן	18	פֿינף	5
נײַנציק	90	נײַנצן	19	זעקס	6
הונדערט	100	צוואַנציק און צוואַנציק	20	זיבן	7
נול	0	אין און	21	אַכט	8
		צוואַנציק און צוואַנציק		נײַן	9
				צען	10

You can see that the numbers 13–19 are the same as the numbers 3–9 plus *-צן*; in most cases there is a vowel change as well.

Similarly, the numbers 30–90 are formed by taking the numbers 13–19 and replacing *-צן* with *-ציק*. The only exception is 30, which has *-סיק* instead of *-ציק*.

Remember that in all compound numbers (21, 22, 31, 32, etc.) the **single** digit comes first.

3 Ages

How old are you? in Yiddish is ווי אַלט ביסטו?

The answer is יאָר אַלט. _____ איך בין (I'm _____ years old).



Exercise 1

Insert the possessive adjective that matches the pronoun provided in brackets.

Example חנה איז _____ [איד] שוועסטער. ← חנה איז מיין שוועסטער.

- 1 צי קענסטו אַלע _____ [דו] קווינען?
- 2 _____ [ער] שוועסטער הייסט חנהלע.
- 3 מיר וווינען ביי _____ [מיר] עלטערן.
- 4 דוד רעדט מיט _____ [ער] ברידער.
- 5 איר גייט צו _____ [איר] פֿעטער אויף שבת.
- 6 זיי האָבן ליב _____ [זיי] שוועסטערקינד.
- 7 _____ [איד] מומע איז צוויי און ננציג יאָר אַלט.
- 8 חנה מיינט אַז _____ [זי] משפחה איז צו קליין.
- 9 איד קען נישט _____ [איד] באַבעס.
- 10 רעדסטו אַפֿט מיט _____ [דו] ברודער?



Exercise 2

Say how old each of Dovid's relatives is.


Example די מומע = 74 ← די מומע איז פֿיר און זיבעציק יאָר אַלט.

- 1 דער ברודער = 26
- 2 די שוועסטער = 35
- 3 די קווינקע = 12
- 4 דער פֿעטער = 73
- 5 דער פלימעניק = 7
- 6 די באַבע = 88
- 7 דער זיידע = 91
- 8 די מאַמע = 59

Exercise 3



Label this illustration of Dovid's family tree with the appropriate terms (באבוע, זיידע, etc.). Label the relatives as seen from Dovid's point of view.





Dialogue 2



(CD1; 34)

Dovid has invited Khane and Rokhl to his house for Shabes.

Rokhl tells Dovid and his Yiddish-speaking relatives about her family.

רחל דאָס עסן איז אזוי געשמאַק! דוד, איך פֿאַרשטיי פֿאַרוואָס דו האָסט ליב צו וווינען ביי די עלטערן! זיי קאָכן זייער גוט.

באָבע רחלע, ווו ווינט דין משפחה? זענען אַלע אין ניו-יאָרק?
רחל טאַטע-מאַמע וווינען אין ניו-יאָרק, אָבער איך האָב אַן עלטערן ברודער אין פאַריז, אַ יינגערן ברודער אין לאָס אַנדזשעלעס, און אַ יינגערע שוועסטער אין מאָנטרעאַל.

זיידע עס איז זיכער שווער צו וווינען אזוי ווינט פֿון דער משפחה.
רחל ניין, פֿאַרקערט! עס איז אַ מחיה. איך קען באַזוכן דעם עלטערן ברודער ווען איך וויל אַ וואַקאַציע אין פאַריז, און איך קען באַזוכן דאָס קליינע שוועסטערל ווען איך וויל אַ וואַקאַציע אין מאָנטרעאַל. און איך קען זען די עלטערן ווען איך בענק נאָך ניו-יאָרק.

באָבע און באַזוכסטו דעם יינגערן ברודער אין לאָס אַנדזשעלעס?
רחל חלילה! עס איז צו ווינט, און מיר זענען שטענדיק ברוגז.
באָבע עס איז נישט גוט צו זיין ברוגז מיט דין ברודער! בלוט איז נישט קיין וואַסער!

רחל אוי, עס איז שוין פֿינף אַ זייגער! איך מוז אַהיימגיין.

ROKHL dos esn iz azoy geshmak! dovid, ikh farshtey farvos du host lib tsu voynen bay di eltern! zey kokhn zeyer gut.

BOBE rokhele, vu voynt dayn mishpokhe? zenen ale in nyu-york?

ROKHL tate-mame voynen in nyu-york, ober ikh hob an eltern bruder in pariz, a yingern bruder in los andzheles, un a yingere shvester in montreol.

ZEYDE es iz zikher shver tsu voynen azoy vayt fun der mishpokhe.

ROKHL neyn, farkert! es iz a mekhaye. ikh ken bazukhn dem eltern bruder ven ikh vil a vakatsye in pariz, un ikh ken bazukhn dos kleyne shvester! ven ikh vil a vakatsye in montreol. un ikh ken zen di eltern ven ikh benk nokh nyu-york.

BOBE un bazukhstu dem yingern bruder in los andzheles?

- ROKHL kholile! es iz tsu vayt, un mir zenen shtendik broygez.
- BOBE es iz nisht gut tsu zayn broygez mit dayn bruder! blut iz nisht keyn vaser!
- ROKHL oy, es iz shoyhn finf a zeyger! ikh muz aheymgeyn.
- ROKHL *The food is so tasty! Dovid, I understand why you like to live with your parents! They cook really well.*
- GRANDMOTHER *Rokhele, where does your family live? Are [they] all in New York?*
- ROKHL *Mum and dad live in New York, but I have an older brother in Paris, a younger brother in Los Angeles, and a younger sister in Montreal.*
- GRANDFATHER *It must be difficult to live so far from your (literally: the) family.*
- ROKHL *No, the opposite! It's delightful. I can visit my (literally: the) older brother when I want a holiday in Paris, and I can visit my (literally: the) little sister when I want a holiday in Montreal. And I can visit my (literally: the) parents when I miss New York.*
- GRANDMOTHER *And do you visit your (literally: the) younger brother in Los Angeles?*
- ROKHL *God forbid! It's too far, and we're never on speaking terms.*
- GRANDMOTHER *It's not good not to be on speaking terms with your brother! Blood is thicker than water (literally: blood isn't water)!*
- ROKHL *Oh, it's already five o'clock! I have to go home.*

Vocabulary

food	esn (dos), -s	עסן (דאָס), -ס
to cook	kokhn	קאָכן
diminutive of Rokhl	rokhele	רחלע [ראָכעלע]
parents	tate-mame	טאַטע-מאַמע (plural)
older	elter	עלטער

older (masculine accusative; see language point 4)	<i>eltern</i>	עלטערן
Paris	<i>pariz</i>	פאַריז
younger	<i>yinger</i>	יינגער
younger (masculine accusative; see language point 4)	<i>yingern</i>	יינגערן
Los Angeles	<i>los āndzheles</i>	לאָס אַנדזשעלעס
Montreal	<i>montreōl</i>	מאָנטרעאַל
far	<i>vayt</i>	ווייט
opposite; reversed	<i>farkeřt</i>	פאַרקערט
to visit	<i>bazukhn</i>	באַזוכן
holiday/vacation	<i>vakatsye (di), -s</i>	וואַקאַציע (די), -ס
to miss; to long for	<i>benken nokh</i>	בענקען נאָך
God forbid	<i>kholile</i>	חלילה [כאַלילע]
feuding; not on speaking terms	<i>broygez</i>	ברוגז [ברויגעז]
blood	<i>blut (dos), -</i>	בלוט (דאָס), -
already	<i>shoyñ</i>	שוין
o'clock	<i>a zeyger</i>	אַ זייגער
to go home	<i>aheymgeyñ</i>	אַהיימגיין

Proverb

בלוט איז נישט קיין וואַסער.

blut iz nisht keyn vaser.

Blood is thicker than water (literally: blood is not water).



Language points

4 The nominative and accusative cases

So far, we have learned that in Yiddish the definite article and adjectives have different shapes depending on the gender and number of the noun with which they are associated.

In addition, the definite article and adjectives may change their shape depending on what their associated noun is doing in the sentence. So far, most of the nouns, adjectives, and definite articles that we have seen have been functioning as the subject of the sentence. When a word functions as a subject, we say that it is in the 'nominative case'.

A word can also be the direct object of a sentence. This means that instead of doing the action of the verb, it is being directly affected by this action. For example, in the sentence דער ברודער עסט אַן עפל (the brother eats an apple), דער ברודער is the subject because he is performing the action (eating), while אַן עפל is the direct object because it is being eaten.

A word functioning as the direct object is said to be in the 'accusative case'. In Yiddish the definite article of masculine singular nouns changes from דער to דעם in the accusative.

Accusative


אַן עפל עסט דעם ברודער.

An apple eats the brother.
(Not quite as common!)

Nominative

← דער ברודער עסט אַן עפל.

The brother eats an apple.



If we add adjectives to our original sentence, we get:

Accusative

אַן עפל עסט דעם קלוגן ברודער. ←

An apple eats the clever brother.

Nominative

דער קלוגער ברודער עסט אַן עפל.

The clever brother eats an apple.

So not only the definite article, but also the adjective associated with a masculine singular noun changes. Usually the nominative -ער suffix changes to -ן, as in the above example. There are only a few exceptions to this:

- 1 The masculine singular accusative suffix of adjectives whose base form ends in ך is -עם.

Base form	Accusative	Nominative
שיין	דעם וואָ שיינעם טאָג ←	דערוואָ שיינער טאָג

- 2 The masculine singular accusative suffix of adjectives whose base form ends in ם or in a stressed vowel/diphthong is -ען.

Base form	Accusative	Nominative
פֿרום (religious)	דעם וואָ פֿרומען מאַן ←	דערוואָ פֿרומער מאַן
פֿרײַ	דעם וואָ פֿרײַען מאַן ←	דערוואָ פֿרײַער מאַן

- 3 The masculine singular accusative suffix of the adjective נײַ is exceptional: it ends in -עם instead of the expected -ען.

Accusative	Nominative
דעם וואָ נײַעם סטודענט ←	דערוואָ נײַער סטודענט

Definite articles and adjectives associated with feminine and neuter singular nouns, as well as with plural nouns of all genders, remain the same in the accusative, so you've learned everything there is to know about this case!

5 Telling the time

To ask what time it is in Yiddish, you say either:

וויפֿיל איז דער זייגער? (literally: how much is the clock?) or:

ווי שפעט איז? (literally: how late is [it]?)

The answer is:

עס איז _____ אָ זייגער (It's _____ o'clock.)

Example עס איז איינס אָ זייגער.

It's one o'clock.

Here are the other expressions that you need to be able to tell the time in Yiddish:

Example	Expression
11:05 פֿינף נאָך עלף	נאָך _____ _____ past
10:15 אַ פֿערטל נאָך צען	אַ פֿערטל a quarter
7:30 האַלב אַכט	האַלב _____ half _____ Note: In Yiddish you look forward to the next hour, so האַלב אַכט means 7:30 rather than 8:30.
1:40 צוואַנציק פֿאַר צוויי צוואַנציק צו צוויי	צוואַנציק _____ _____ to
8:30 האַלב נון אין דער פֿרי	אין דער פֿרי in the morning
14:45 אַ פֿערטל צו דריי נאָך מיטאַג ג	נאָך מיטאַג in the afternoon
19:00 זיבן אַ זיגער אין אָוונט	אין אָוונט in the evening
00:30 האַלב איינס ביי נאַכט	ביי נאַכט at night האַלבע נאַכט midnight

Yiddish has no words for a.m. and p.m., so if you want to specify, just add אין דער פֿרי, etc.



Culture point

Shabes

Shabes, the Jewish Sabbath, starts just before sunset on Friday evening and lasts approximately 25 hours, until nightfall on Saturday night. Shabes is kept in various ways by Jews of different denominations and levels of observance. An Orthodox family like Dovid's observes Shabes in the traditional manner: women and girls say a blessing and light candles to mark the beginning of Shabes, and there is a short synagogue service followed by a Friday-evening meal in the home to which guests are commonly invited. The meal starts with blessings recited over wine and two loaves of חלה [כאָלע], braided egg bread, and includes traditional Ashkenazi food like chicken soup, kugel, and tsimes (see Unit 8 for details). In addition, זמירות [זמירות], Hebrew and Aramaic songs, are often sung at the Shabes table. In the morning there is a longer synagogue service at which the week's פרשה [פאַרשע], Torah portion, is read. After synagogue there is another meal, often with guests and songs, and usually including cholent, a traditional Shabes dish of potatoes, beans, and meat that is made before Shabes and left to cook all Friday night. Activities classified as work according to Jewish law are prohibited on Shabes, which means that the rest of the day is usually spent relaxing, visiting friends, sleeping, or studying Jewish texts. Less observant Jews may keep some or all of these traditions to varying degrees, but food, friends, relaxation, and study are central Shabes themes for Jews across the denominations.

Exercise 4



Insert the correct forms of the definite article. Some require the nominative, while others require the accusative.

- 1 ד _____ טאַטע האָט ליב ד _____ פלימעניק.
- 2 ד _____ עלטערן קאָכן ד _____ עסן.
- 3 ד _____ קינד זעט ד _____ באַבע אָפֿט.
- 4 ד _____ פֿעטער און ד _____ זיידע זענען ברוגז.
- 5 ד _____ שוועסטער באַזוכט ד _____ ברודער.
- 6 ד _____ זיידע האָט ליב ד _____ אייניקל.

Exercise 5




Insert the correct nominative and accusative definite article and adjective suffixes into this excerpt from Khane's journal.

רנח האָט צוויי ברידער. זי האָט ליב ד _____ עלטער _____ ברודער,
אָבער זי האָט נישט אַלוי ליב ד _____ יונגער _____ ברודער. זי האָט
אויך אַ יונגער _____ שוועסטער. ד _____ שוועסטער האָט אַ קליין _____
קינד. רנח האָט ליב צו באַזוכן איר קליין _____ פֿאַמאַניק. זי קויפֿט
שטאַנדיק אַ שיינ _____ בוך אָדער אַ נײַ _____ פֿילם פֿאַר קינדער וואָן
זי באַזוכט ד _____ שוועסטער, ד _____ פֿאַמאַניק און ד _____
אַנדער _____ קרובֿים אין מאָנטרעאַל.



Exercise 6

Say what time it is in each of the following pictures.



Exercise 7 (CD1; 35)

Use the following list to say what Rokhl does at different times during the day.



Example גייט אין קלאס 14:00 ← רחל גייט אין קלאס צוויי
א זייגער (נאך מיטאג).

- | | |
|-------|-------------------------------|
| 8:00 | 1 טרינקט קאָווע (coffee) |
| 8:30 | 2 שרעבט היימארבעט |
| 8:45 | 3 גייט אין ביכערקאָם |
| 12:30 | 4 עסט וואָרעמעס (midday meal) |
| 18:45 | 5 גייט אַהיים |
| 19:20 | 6 עסט וועטשערע |
| 20:35 | 7 גייט אין קינאָ |
| 22:10 | 8 קומט צוריק פֿון קינאָ |



Exercise 8

Write a paragraph in Yiddish describing what you do at different times of the day.

Supplementary text



(CD1; 36)

This is another Yiddish folktale which incorporates surprising logic.



זיבן און זיבן איז עלף

אַ מאַן גייט עסן וועטשערע אין אַ קרעטשמע. ווען ער ענדיקט עסן, פֿרעגט ער די בעל-הביתטע, "וויפֿל מוז איך באַצאָלן?"
די בעל-הביתטע זאָגט, "פֿלייש מיט בולבעס - זיבן גראָשן. ברויט - אויך זיבן גראָשן. צוזאַמען עלף גראָשן."
"דאָס איז נישט ריכטיק", זאָגט דער פֿרעמדער. "זיבן און זיבן איז פֿערצן, נישט עלף."

"ניין, דאָס איז ריכטיק", זאָגט די בעל-הביתטע. "ווייסטו פֿאַרוואָס? איך האָב פֿיר קינדער פֿון מײַן ערשטן מאַן. מײַן נײַער מאַן האָט אויך פֿיר קינדער פֿון פֿריער. מיר האָבן נאָך דריי קינדער צוזאַמען. דאָס הייסט אַז איך האָב זיבן קינדער און ער האָט זיבן קינדער, אָבער עס זענען דאָ עלף קינדער אין אונדזער הויז, נישט פֿערצן."

Unit Six

דער קאָפּ טוט מיר וויי!

My head hurts!



In this unit you will learn:

- parts of the body
- how to describe people
- how to talk about health, illness, and going to the doctor
- the dative case
- the impersonal pronoun מען
- contractions with prepositions and the definite article in the accusative and dative
- the form of names in the accusative and dative
- about nouns that decline in the accusative and dative
- how to express possession

From now on there will be no English translations of the dialogues and no Roman transliteration of the dialogues or vocabulary lists. Don't worry; this is an achievement – you have progressed far enough in your study of Yiddish to manage without them!



Dialogue 1



(CD1; 38)

Rokhl is showing Dovid and Khane photos of a recent visit to New York and telling them about the friends that she saw there.

חנה ווער איז דאָס מיידל מיט די בלאַנדע געקריזלטע האָר?
רחל דאָס איז מײַן חבֿרטע אַסתר. זי איז אַ זשורנאַליסטקע. זי שרייבט אין
דעם ייִדישן "פֿאַרווערטס".

- חנה זי האָט אַ שיינעם שמייכל. אוי, זי טראָגט אַ שיינ פֿינגערל אויף דער לינקער האַנט.
- רחל יאָ, זי גייט באַלד חתונה האָבן. זעט איר דעם בחור מיט דעם רונדן פנים און דער רויטער באָרד? ער הייסט חיים. ער איז איר חתן.
- דוד ווער איז דער הויכער מאַן מיט די ברוינע אויגן? ער האַלט אַ ווערטערבוך אין דער רעכטער האַנט. פֿאַרוואָס לייענט ער אַ ווערטערבוך אין רעסטאָראַן?!
- רחל דאָס איז יוסף. ער איז פֿאַרליבט אין שפּראַכן. ער האָט שטענדיק עפעס אַ ווערטערבוך אין דער האַנט. זעט איר די פֿרוי מיט דעם בלויזן היטל אויף דעם קאָפּ? זי הייסט מרים. זי לערנט ייִדיש אין אַ שול. מע זאָגט אַז זי איז זייער אַ גוטע לערערקע.
- חנה רחל, דאָס איז אַן אינטערעסאַנט בילד! דו טאַנצסט אויף אַ מסיבה.
- רחל קוקט נישט אויף דעם בילד! עס איז שרעקלעך. איך קען נישט טאַנצן - איך האָב צוויי לינקע פֿיס!

Vocabulary



blond	בלאָנד
curly	געקראָמלט
(female) friend	חברע (כאָווערטע) [די], -ס
Esther	אסתר [עסטער]
(female) journalist	זשורנאַליסטקע [די], -ס
Forverts (Forward), a prominent weekly Yiddish newspaper based in New York	פֿאָרווערטס (דער) פֿאַרמאָרעטענע [די]
smile	שמייכל (דערודאָס), -ען
to wear; to carry	טראָגן
ring	פֿינגערל (דאָס), -עך
left	לינק
hand	האַנט (די), הענט
soon	באַלד
get married (see language point 3, Unit 14)	חתונה [כאָסענע] האָבן
boy; guy	בחור [באָכער] (דער), בחורים [באָכעריס] (באָכעריס)
round	רונד

red	רויט
beard	באַרד (די), בערד
Chaim (man's name)	חיים [כאַים]
fiancé; groom	חתן [כאַסן] (דער), חתנים [כאַסאַנים]
tall; high	הויך
brown	ברוין
eye	אויג (דאָס), -ן
to hold	האַלטן
right	רעכט
Joseph	יוסף [יויסעף־יאָסעף]
in love	פאַרלעבט (+ אין)
something; some kind of	עפּעס
blue	בלוי
hat	היטל (דאָס), -עך
head	קאָפּ
Miriam	מרים [מיריעם]
school (can also mean 'synagogue')	שול (די), -ן
one, they, you (see language point 2)	מע
party	מסיבה [מעסיבע] (די), -ות
to look	קוקן
terrible	שרעקלעך
foot; leg	פּוס (דער), פּוס

Additional vocabulary

ear	אויער (דער־דאָס), -ן
sidelock	פאה [פיייע] (די), -ות
to hear	הערן
nose	נאַז (די), נעז
cheek	באַק (די), -ן
moustache	וואָנצעס (plural)
mouth	מויל (דאָס), מוילעך

tooth	צֶהָן (דער), ציין
tongue	צונג (די), צינגער
chin	גאָמבע (די), -ס
neck	נאָקן (דער), -ס
shoulder	אַקסל (דער), -ען
back	רוקן (דער), -ס
chest	ברוסט (די), בריסט
heart	האַרץ (דאָס), הערצער
stomach	בויך (דער), בייכער
belly-button	פּופיק (דער), -עס
arm	אַרעם (דער), -ס
elbow	עלנבויגן (דער), -ס
finger	פֿינגער (דער), -
knee	קני (דער/די), -ן/-ען

Language points



1 The dative case

We've already looked at the nominative case, which is used for the subject of a sentence, and the accusative, which is used for the direct object. There is only one case left, the dative. This case is used with indirect objects. As the name suggests, an indirect object is affected indirectly by the action of the verb, in contrast to the direct object, which directly suffers the effect of the action. Let's look at the example of the brother and the apple again:

דער ברודער עסט אַן עפל.

The brother eats an apple.

Now let's say that we would like to know *how*, *when*, or *where* the brother eats the apple. We can elaborate and end up with something like this:

דער ברודער עסט אַן עפל אין אַ פאַרק.

The brother eats an apple **in a park**.

אין אַ פאַרק is the indirect object that gives us this extra information, and therefore is in the dative case. You can also see that the indirect object follows אין, which is a preposition. (A preposition is a

word giving information about the position or relationship between two or more things. Other prepositions we've already seen include (וועגן, אויף, מיט, פֿון.) In Yiddish any noun following a preposition is considered an indirect object and so must be in the dative case.

As in the nominative and accusative, in the dative singular the definite article and adjective change. Again, in the plural there are no changes. Here is the complete table of the dative:

רַחל רעדט מיט דעם קלוגן חבֿר.	אָדעם -ן	Masculine
רַחל רעדט מיט דער קלוגער חבֿרע.	אָדער -ער	Feminine
רַחל רעדט מיט אַ קלוג מיידל.	- אַ	Neuter
רַחל רעדט מיט דעם קלוגן מיידל.	דעם -ן	
רַחל רעדט מיט (די) קלוגע חבֿרים/חבֿרטעס/מיידלעך.	אָדי -ע	Plural

There are two important points to note here.

First, if you compare the article and adjective suffixes of the dative with those of the nominative and accusative you can see that the article and adjective always form a unit. Thus, whenever the article is דעם, the adjective ends in -ן; this applies to the masculine accusative and dative as well as to the neuter dative. Similarly, whenever the article is דער, the adjective ends in -ער; this applies to the masculine nominative and feminine dative (which may be confusing at first!).

Second, neuter adjectives have two different suffixes depending on whether they are preceded by the definite or indefinite article (just as they do in the other two cases).

Third, remember that regarding masculine and neuter dative adjectives taking the -ן suffix, the same exceptions that we learnt in Unit 5 will apply, i.e. if the adjective ends in ן the suffix is -עם, etc. For example:

דאָס מיידל מיט דעם שיינעם שמייכל הייסט אַסתר.

The girl with the beautiful smile is called Esther.

Here is a summary chart of the articles and adjectives in all three genders and cases.

Dative	Accusative	Nominative	
דעם גוטן מאן א גוטן מאן		דער גוטער מאן א גוטער מאן	Masculine
דער גוטער פֿרוי א גוטער פֿרוי	די גוטע פֿרוי א גוטע פֿרוי		Feminine
דעם גוטן בוך	דאָס גוטע בוך		Neuter
א גוט בוך			
(די) גוטע מענער, פֿרויען, ביכער			Plural

In addition, a few verbs cause any following noun to go into the dative even without a preposition. The most common of these verbs are העלפֿן (help), געבן (give), זאָגן (say), and דערציילן (tell). The following examples show you how this works:

חנה העלפֿט דעם קליינעם קינד.

Khane helps the small child (dative).

רחל דערציילט דער סטודענטקע וועגן דעם פֿילם.

Rokhl tells the student (dative) about the film.

The verbs געבן and דערציילן can additionally have a direct object. This is the thing that is given (e.g. a book, a present) or told (e.g. a story, a joke), as opposed to the person to whom it is given or told. The direct object is in the accusative case, as you would expect:

רחל דערציילט דער סטודענטקע די מעשה.

Rokhl tells the student (dative) the story (accusative).

2 The impersonal pronoun מען/ומע

The impersonal pronoun מען, or the variant form מע, is equivalent to the English 'one', 'they', or 'you' when referring to a general, unspecified subject. It is very commonly used in Yiddish. You saw an example of it in Dialogue 1 when Rokhl said,

מע זאָגט אַז זי איז זייער אַ גוטע לערערקע.

They say/**one** says that she's a very good teacher.

מען is always used with a third person singular verb. The two variants are interchangeable when appearing before the verb, as in:

מען הערט מיט די אויערן.

מע הערט מיט די אויערן.

One hears/you hear with the ears.

However, if the pronoun follows the verb (e.g. in a question), you have to use מען. Thus, in the following example only מען is correct; מע is not possible:

זאָגט מען אַז זי איז אַ גוטע לערערקע?

Do they/does one say that she's a good teacher?



Exercise 1

Insert the correct dative form of the definite article into the following sentences.

- 1 דוד רעדט מיט ד _____ סטודענט.
- 2 דאָס מיידל האָט אַ פֿינגערל אויף ד _____ האַנט.
- 3 מיר רעדן וועגן ד _____ בוך.
- 4 רחל עסט וועטשערע מיט ד _____ זשורנאַליסטקע.
- 5 חנה און דוד קוקן אויף ד _____ בילד.
- 6 דער מאַן מיט ד _____ באָרד איז מײַן קוזין.
- 7 איך העלף ד _____ לערערקע.
- 8 רחל גיט ד _____ חברים די נײַע בילדער.



Exercise 2

Add the correct dative suffixes onto the definite articles and adjectives in the following sentences.

- 1 חנה שרײַבט מיט ד _____ לינק _____ האַנט.
- 2 מיר לייענען אַן אַרטיקל אין ד _____ נײַ _____ צעטונג.
- 3 זעסטו דעם מאַן מיט ד _____ בלאַנד _____ באָרד?
- 4 דאָס מיידל מיט ד _____ שיין _____ שמייכל הייסט אסתר.
- 5 די פֿרוי מיט ד _____ געקרייזלט _____ האָר איז אַ לערערקע.
- 6 רחל האָט ליב צו וווינען אין ד _____ גרויס _____ שטאָט.
- 7 דאָס קינד מיט ד _____ רויט _____ באַקן איז חנעוויק
[כאַײַנעוויק] (charming/cute).
- 8 חנה זיצט אָפֿט אין ד _____ באַקוועמ _____ שטוב.
- 9 דער בחור האַלט אַ בוך אין ד _____ רעכט _____ האַנט.

Exercise 3



Use the following pairs of words to make sentences saying what one does with different body parts. Use the impersonal pronoun מעוֹמוֹע and the dative case when appropriate.

Example שרנבן, האנט ← מעוֹמוֹע שרנבט מיט דער האנט.

- | | |
|------------------|-----------------------|
| 1 רעדן, מויל | 5 לויפן, פֿיס |
| 2 לייענען, אויגן | 6 קניען (chew), ציין |
| 3 טראַכטן, קאָפּ | 7 שמעקן (smell), נאָז |
| 4 הערן, אויערן | |

Dialogue 2



(CD1: 40)

Dovid is ill and tells Khane and Rokhl about his symptoms.



- רחל דוד, דו זעסט אויס שרעקלעך! וואָס איז דער מער? ביסטו פֿאַרקילט?
האַסטו אַ גריפע?
- דוד ניין, איך האָב אַ האַלדז אינפֿעקציע. איך האָב אַ פֿיבער, איך הוסט און נישט, איך בין אויסגעמוטשעט, און דער קאָפּ, דער האַלדז, און די לונגען טוען מיר וויי.
- רחל איך ווייס פֿאַרוואָס דו ביסט קראַנק - דו פֿאַרגעסט שטענדיק צו נעמען דיין מאַנטל! פֿאַרוואָס זיצסטו דאָ אין קאַפֿע? דו דאַרפֿסט ליגן אין בעט און טרינקען הייסע טיי!
- חנה דו מוזסט גיין צום דאָקטער, אָדער אין שפיטאַל! איך מיינ אַז דו דאַרפֿסט אַנטיביאָטיק. איך האָב אַן אַננפֿאַל! דו קענסט רעדן מיט מען טאַטן; ער איז אַ דאָקטער. ער קען דיר געבן אַ רעצעפט.
- רחל יא, דאָס איז אַ גוטער פּלאַן! דוד, דו מוזסט גיין צו חנה'ס טאַטן; ער איז זייער אַ גוטער דאָקטער. אָדער דו קענסט טעלעפֿאָנירן בערלען, פֿון ייִדיש קורס. ער איז אויך אַ דאָקטער.
- דוד ניין, איך דאַרף נישט גיין צום דאָקטער. איך האָב שוין אַנטיביאָטיק, אָבער איך נעם עס קיין מאָל נישט. דאָס איז די סיבה פֿאַרוואָס איך בין אַזוי קראַנק.
- רחל דו נעמסט נישט דיין מעדיצין! פֿאַרוואָס?
- דוד ווילל די מעדיצין איז אין מיין מאַנטל קעשענע, און מיין מאַנטל איז אין דער היים!



Vocabulary

you look (like), seem (see language point 2, Unit 13)	זעסט אויס
to have a cold (literally: to be 'colded')	זיין פאַרקילט
flu	גריפע (די), -ס
infection	אינפֿעקציע (די), -ס
fever	פֿיבער (דערודאַס), -
to cough	הוסטן
to sneeze	ניסן
exhausted	אױסגעמוטשעט
throat	האַלדז (דער), העלדזער
lung	לונג (די), -ען
to hurt (see idioms)	וויי טאָן (+ dative)
coat	מאַנטל (דער), -ען
café	קאַפֿע (דער), -ען
hot	הייס
tea	טיי
to the (see language point 3)	צום = צו דעם
doctor	דאָקטער (דער), דאָקטוירים
hospital	שפיטאַל (דערודאַס), -ן/שפיטעלער
antibiotic	אַנטיביאָטיק (דער), -ן
idea	אַננפֿאַל (דער), -ן
father (dative; see language point 5)	טאָטן
to be able to (see language point 3, Unit 7)	קען ← קענען
to you (see language point 2, Unit 7)	דיר
prescription	רעצעפט (דער), -ן
idea; plan	פּלאַן (דער), פּלענער
Khane's (see language point 6)	חנהס
to phone	טעלעפֿאָנירן
Berl (accusative/dative; see language point 4)	בערלען
course	קורס (דער), -ן
never (in conjunction with נישטווייט)	קיין מאָל
reason	סיבה [סיבע] (די), -ות
medicine	מעדיצין (די), -ען
pocket	קעשענע (די), -ס

Idioms

What's the matter?

וואָס איז דער מער?

What's wrong?

My _____ hurts (literally:
the _____ hurts for me).

דערדייִדאָס _____ טוט
מיר וויי (singular).

My _____ hurt (literally:
the _____ hurt for me).

די _____ טוען מיר
וויי (plural).

Language points



3 Contractions with prepositions and the definite article דעם in the accusative and dative

Many Yiddish prepositions can merge with the definite article דעם, and the resulting contractions are extremely common and acceptable in both the spoken and written language. This applies whether the noun associated with דעם is masculine or neuter, accusative or dative; however, it happens only with דעם, not with דער, די, or דאָס.

The contractions form according to three patterns. If the preposition ends in a consonant, דעם becomes דעם-, as in the following contractions:

אויפֿן	←	אויף דעם
אונטערן	←	אונטער (under) דעם
איבערן	←	איבער (over) דעם
ביזן	←	ביז (until) דעם
דורך	←	דורך (through) דעם
הינטערן	←	הינטער (behind) דעם
לויטן	←	לויט (according to) דעם
מיטן	←	מיט דעם
נאָכן	←	נאָך (after) דעם
פֿאַרן	←	פֿאַר (for; before) דעם
צוליבן	←	צוליב (because of) דעם

If the preposition ends in a vowel, דעם becomes דעם-, as in:

ביים	←	ביי דעם
צום	←	צו דעם

If the preposition ends in ן, דעם becomes עם-, as in:

אינעם	←	אין דעם
אַנעם	←	אַן (without) דעם
פֿונעם	←	פֿון דעם

You don't have to start using these contractions now; just learn to recognize them and after a while you will naturally start to incorporate them into your own speech and writing.

4 Names in the accusative and dative

The definite article and adjectives are not the only types of words that change their shape in the accusative and dative; people's names change too. When a person's name is the direct or indirect object of a verb, you have to add a special accusative/dative suffix to it. Usually this suffix is ן-, as in:

דאָס איז אַסתר; איך קען אַסתרן.
This is Esther; I know Esther.

This ן- is added directly to *loshn-koydesh* names ending in ה, which might look a bit strange at first but makes sense when you remember that the ה in such names sounds like ע, so the resulting form isn't hard to pronounce:

דאָס איז חנה; איך קען חנהן [כאַנען].
This is Khane; I know Khane.

However, when a name ends in ס, ן, consonant + ל, or a stressed vowel or diphthong, the suffix is ען-, as in:

דאָס איז חיים; איך קען חיימען.
This is Chaim; I know Chaim.

דאָס איז שמעון [שימען]; איך קען שמעווען.
This is Shimen (Simon); I know Shimen.

דאָס איז בערל; איך קען בערלען.
This is Berl; I know Berl.

The suffix is not used in negative sentences with קיין; as in:

קענסטו בערלען? ניין, איך קען נישט קיין בערל.

Do you know Berl? No, I don't know (any) Berl.

However, it is used in negative sentences without קיין, e.g.:

איך קען נישט בערלען.

I don't know Berl.

5 Nouns that decline in the accusative and dative

Although most nouns don't change their shape according to case, the following five masculine nouns do take a suffix in the singular accusative and dative. This suffix is ך, the same as the accusative/dative suffix for people's names. In the case of two nouns, טאטע and זיידע, the final ע disappears when the suffix is added.

טאטן ←	1 טאטע
זיידן ←	2 זיידע
רבין [רעבן] ←	3 רבי [רעבע] (see culture point) rebbe
יידן ←	4 ייד
מענטשן ←	5 מענטש

In the case of מענטש and ייד, this suffixed singular accusative/dative form looks the same as the plural form. However, context will always help you distinguish the two, because the singular form will be preceded by דעם or אַ and any associated adjectives will be in the singular accusative/dative.

Feminine and neuter nouns, like feminine and neuter definite articles and adjectives, don't change their shape in the accusative. However, the following three feminine nouns get this ך suffix in the dative:

מאמע ←	1 מאמע
מומע ←	2 מומע
באבע ←	3 באבע

Finally, one neuter noun, האַרץ, sometimes takes the suffix in the dative, but only when being used in a metaphorical sense, as in:

מיטן גאנצן האַרצן

wholeheartedly (literally: with the whole heart)

6 Possession with ן- and the dative

It is often possible to express possession in Yiddish with פֿון, equivalent to English 'of', as in:

די מעדיצין איז אין דער קעשענע פֿון דעם מאַנטל.

The medicine is in the pocket **of** the coat.

However, when the possessor is human, it is much more common to express the possessive relationship by suffixing ן- to the word or name referring to him or her. This is very similar to the English possessive construction with 's:

דאָס איז אַסתר׳ס חתן.

This is Esther's fiancé.

If the word suffixed by ן- is preceded by a definite article and/or adjective, these will be in the dative:

רחל איז דער גוטער לערערקעס פֿרײַנד.

Rokhl is the good teacher's friend.

In the case of the five masculine nouns that take a ן- suffix in the accusative and dative, the possessive ן- is added to the ן-, as in:

דאָס איז דעם זיידנ׳ס בוך.

That's the grandfather's book.

However, this does not apply to people's names, nor to the feminine and neuter nouns that decline in the accusative and dative; in such instances the ן- suffix is *not* added before the ן- possessive suffix:

דאָס איז דער מומע׳ס בוך.

This is the aunt's book.

דאָס איז רחל׳ס בוך.

This is Rokhl's book.



Culture point

Rebbe

The word רבי (rebbe) has two different meanings: the first is the title by which children address the melamed, or teacher in a cheder,

a traditional Jewish school; the second, and more frequent, is a Hasidic spiritual leader. The founder and first rebbe of the Hasidic movement, the Ba'al Shem Tov, lived ca. 1698–1760. After his death, Hasidism split into various dynasties, each centred around its own rebbe and named after its place of origin in Eastern Europe. Prominent Hasidic dynasties today include Belz, Braslav, Bobov, Ger, Lubavitch (also known as Chabad), and Satmar. Particularly well-known Hasidic rebbes include Nahman of Braslav (1772–1810), who was the Ba'al Shem Tov's great-grandson and author of a collection of allegorical tales in Yiddish and Hebrew, and the last Lubavitcher Rebbe, Menachem Mendel Schneerson (1902–1994), whose Yiddish talks and writings are studied by Jews around the world.

Exercise 4



Insert the correct dative form of the definite article in the following sentences. Whenever possible, rewrite the sentence using contractions of the preposition and definite article. Use the glossary to find the gender of new words if necessary.

- 1 דוד גייט נישט צו ד _____ דאָקטער.
- 2 קענסטו שרעבן אויף יידיש מיט ד _____ קאמפיוטער (computer)?
- 3 אסתר אַרבעט ביי ד _____ "פאַרווערטס".
- 4 איך פאַרשטיי נישט די ווערטער פֿון ד _____ ליד.
- 5 די סטודענטן אויף ד _____ קורס זענען אינטערעסאַנט.
- 6 האָסטו גערעדט מיט ד _____ שוועסטער?
- 7 רחל האָט ליב דאָס עסן אין ד _____ רעסטאָראַן.

Exercise 5



Answer the following questions based on information from the dialogues. Remember to add the accusative/dative suffix to names as appropriate.

- 1 וועמען זעט חנה אין רחלס בילדער?
- 2 מיט וועמען גייט אסתר חתונה האָבן?
- 3 מיט וועמען עסט רחל וועטשערע אין רעסטאָראַן?
- 4 ווער האָט שטענדיק אַ ווערטערבוך אין דער האַנט?
- 5 ווער האָט צוויי לינקע פֿיס?
- 6 מיט וועמען רעדט דוד אין קאַפֿע?



Exercise 6

Insert the correct form of the definite article into the following sentences and add the accusative/dative suffix to any nouns that require it. Some of the words may need to be rewritten, as their base changes slightly when the suffix is added.

- 1 חנה רעדט מיט ד _____ טאַטע _____.
- 2 רחל לייענט אַ בוך וועגן ד _____ ליובאַוויטשער רבי _____.
- 3 דאָס איז אַ בילד פֿון ד _____ מומע _____.
- 4 קענסטו ד _____ זיידע _____?
- 5 דוד העלפֿט ד _____ באַבע _____.
- 6 איך זע ד _____ מאַמע _____.



Exercise 7

Use the prompts provided to answer the following questions using possessive constructions.

Example וועמענס (whose) בוך איז דאָס? ← דאָס איז דער מאַמעס בוך.
(די מאַמע)

- 1 וועמענס מאַנטל איז דאָס? (דוד)
- 2 וועמענס פֿינגערל איז דאָס? (אסתר)
- 3 וועמענס חבֿר איז דאָס? (דער בחור)
- 4 וועמענס בילדער זענען זיי? (די לערערקע)
- 5 וועמענס טאַטע איז אַ דאָקטער? (חנה)
- 6 וועמענס דירה איז צו קליין? (רחל)
- 7 וועמענס קאָמפּיוטער איז דאָס? (די זשורנאַליסטקע)
- 8 וועמענס ווערטערבוך איז דאָס? (דער סטודענט)



Supplementary text



(CD1; 42)

This is a famous legend about Rabbi Judah Loew of Prague (ca. 1525–1609; also known by the acronym 'the Maharal'), who created a golem, or clay man, and used magic to bring him to life so that he could help protect the Jews of Prague from anti-Semitic attacks. Check the glossary for the meaning of new vocabulary and for the pronunciation of unfamiliar *loshn-koydesh* words.

דער גולם פֿון פראָג

די יידן פֿון פראָג לעבן אין אַ גרויסער ספּנה. דער מהר"ל* זעט אין אַ חלום אַז ער מוז מאַכן אַ גולם כדי צו העלפֿן באַשיצן די יידן פֿון דער ספּנה. ער רופֿט זיין איידעם און זיין גוטן תלמיד און דערציילט זיי אַז זיי מוזן אים העלפֿן מאַכן דעם גולם. זיי גייען צום טינד און נעמען ליים. זיי בויען אַ פֿיגור פֿונעם ליים. די פֿיגור זעט אויס ווי אַ מענטש וואָס ליגט אויפֿן רוקן. זיי שפּאַצירן אַרום דער פֿיגור זיבן מאָל און מורמלען פישוף-ווערטער. דער גוף פֿונעם גולם ווערט פֿול מיט האָר. נעגל וואַקסן אויף די פינגער און ברעמען וואַקסן איבער די אויגן. זיי זאָגן אַ פּסוק פֿון תנ"ך און דער גולם עפֿנט† די אויגן. ער קוקט אויף אַלץ מיט ווונדער. דער רבֿ זאָגט דעם גולם, "איצט מוזסטו אויפֿשטיין!" און דער גולם שטייט אויף.‡ זיי גיבן דעם גולם קליידער און שיד.§ ער זעט אויס פונקט ווי אַן אמתער מענטש. ער זעט, הערט, און פֿאַרשטייט אַלץ, אָבער ער רעדט נישט. דער גולם העלפֿט די יידן פֿון פראָג און באַשיצט זיי פֿון ספּנה. ווען דער מצבֿ פֿון די יידן ווערט בעסער, גייט דער רבֿ מיט זיין איידעם און זיין תלמיד צום גולם ווען ער שלאָפֿט. זיי שטייען בנים קאָפּ פֿונעם גולם און גייען אַרום אים זיבן מאָל. זיי מורמלען די פישוף-ווערטער נאָך אַ מאָל, נאָר פֿאַרקערט, און דער גולם ווערט ווידער אַ שטיקל ליים.

* According to Hebrew and Yiddish spelling convention, the symbol " is placed before the last letter of acronyms.

† infinitive עפֿענען. This verb is slightly irregular in that the second ץ of the base disappears in all forms except the infinitive and first and third person plural of the present tense.

‡ third person singular present tense of אויפֿשטיין (see language point 2, Unit 13)

§ plural of שיד

Unit Seven

דאָס שוואַרצע העמד זעט אויס שיין!

The black shirt looks nice!



In this unit you will learn:

- how to give orders and make requests
- how to talk about clothes and describe what someone is wearing
- the colours
- the imperative
- pronouns in the accusative and dative
- modal verbs in the present tense
- how to use the definite article instead of possessive adjectives



Dialogue 1



(CD1; 44)

Rokhl is moving to a new flat. She invites Khane over to try on some of her clothes because she wants to give them away before she moves.

רחל חנה, זיץ דאָ און נעם די קליידער. לאָמיר זען וואָס פאַסט דיר.
חנה ביסטו טאַקע זיכער אז דו ווילסט מיר געבן אזוי פיל קליידער?
רחל יאָ, איך וויל זיי נישט נעמען אין דער נענער דירה. נו, שעם זיך נישט! טו
אָן די געלע ספּודניצע מיט די גרינע פאַסן.
חנה נו... איך בין נישט זיכער. די קאַלירן זענען אַ ביסל צו שטאַרק פאַר מיר.
אָפּער קען איך אַנטאָן דאָס גרויע קליידל.
רחל וואָס זשע רעדסטו? דאָס קליידל איז אזוי מיאוס! איך דאַרף עס
אַרויסוואַרפֿן. טו אָן די ראָזע בלוזקע מיט די גרויסע קנעפּ. און נעם די
וויסע שטיוול אָדער די בלויע סאַנדאַלן. דו קענסט זיי טראָגן צוזאַמען.

- חנה . . . איך ווייס נישט. איך האָב נישט אַזוי ליב ראָזע.
 רחל וואָס איז מיט דיר? האָסטו נישט ליב שינע קליידער? ווילסטו נאָר טראָגן
 אַלטמאָדישע, טונקעלע שמאַטעס? טו אָן דאָס אַראָנוש שאַליקל און די
 לילאַ ספּודניצע מיטן רויטן רימען!
 חנה וואָרט, דאָס שוואַרצע העמד מיט די לאַנגע אַרבל זעט אויס שיין. אפֿשר
 קען איך עס נעמען. איך האָב אַזאַ העמד אין דער היים, אָבער איך קען
 עס שוין אַ לאַנגע צײַט נישט געפֿינען.
 רחל אוי, דאָס איז טאַקע דײַן העמד! איך פֿאַרגעס שטענדיק אַז איך מוז דיר
 צוריקגעבן!

Vocabulary



sit (see language point 1)	זיץ
take (see language point 1)	נעם
let's (see language point 1)	לאָמיר
to fit; to suit	פאַסן (+ dative)
so; well; come on	נו
to be embarrassed (see language point 1; see language point 4, Unit 12, for verbs with זיך)	שעם זיך ← שעמען זיך
to put on (see language point 2, Unit 13)	טו אָן ← אָנטאָן
yellow	געל
skirt	ספּאָדניצע (די), -ס
green	גריין
stripe	פּאַס (דער), -ן
colour	קאָליר (דער), -ן
strong	שטאַרק
grey	גרוי
dress	קליידל (דאָס), -עך
so (follows question words like ווען, ווי, or imperatives; when following וואָס the two words are pronounced together as [וואָזשע])	זשע
throw out	אַרײַסוואַרפֿן
pink	ראָזע
blouse	בלוזקע (די), -ס
button	קנאָפּ (דער), קנעפּ

white	ווייס
boot	שטייבול (דער), -
sandal	סאַנדאַל (דער), -ן
old-fashioned	אַלטמאָדיש
dark	טונקל
rag; old clothes	שמאַטע (די), -ס
orange (doesn't decline)	אָראַנזש
scarf	שאַליקל (דאָס), -עך
purple (doesn't decline)	לילאַ
belt	רימען (דער), -ס
wait (see language point 1)	וואַרט
shirt	העמד (דאָס), -ער
sleeve	אַרבל (דער), -
such a	אַזאַ
to find	געפינען
to give back	צוריקגעבן

Idioms

What's wrong with you? (literally: what's with you?)	וואָס איז מיט דיר?
What are you talking about? (literally: so what are you talking?)	וואָס זשע [וואָזשע] רעדסטו?



Language points

1 The imperative

If you want to tell someone to do something in Yiddish, you use a special form of the verb called the imperative. The imperative can be used for commands as well as polite requests.

The imperative has two forms, a singular (for giving commands to one person) and plural (for giving commands to more than one person, or when speaking formally to one person). Both forms are very easy to make.

The singular imperative is identical to the first person singular present tense form, which you already know. In most cases this also happens to be the same as the base of the verb. Here are a few examples from Dialogue 1:

Singular imperative		Infinitive
זיץ!	←	זיצן
ווארט!	←	ווארטן
נעם!	←	נעמען

However, in the case of irregular verbs, the first person singular present tense form, and therefore the singular imperative, might look a bit different from the base of the verb, as in:

Singular imperative		Base	Infinitive
גיב!	←	געב-	געבן

There is only one exception to this: the imperative of זיין is זיין.

To form the plural (or polite singular) imperative, take the singular imperative and add ט-. (The resulting form happens to be the same as the second person plural present tense form.)

Plural imperative		Singular imperative
זיצט!	←	זיץ!
נעמט!	←	נעם!
זעט!	←	זיין!

However, if the singular imperative already ends in ט, don't add another:

Plural imperative		Singular imperative
ווארט!	←	ווארט!

If you want to make an imperative sound polite, you can put ביטע (please) or the phrase זיין אזוי גוט (singular) or זענט אזוי גוט (plural) before it. זיין אזוי גוט literally means 'be so good', but is another way of saying 'please'.

To negate an imperative, put נישט directly after it, as in:

ווארט נישט!	←	ווארט!
Don't wait!		Wait!

As well as telling someone else to do something, you can suggest that you and the listener(s) do something together. These Yiddish 'first person

commands' are the equivalent of the English 'let's', as in 'let's go', 'let's try', etc. They are formed by the word לאָמיר (let's) plus an infinitive. You saw an example of this construction in Dialogue 1 when Rokhl said,

לאָמיר זען וואָס פאַסט דיר.

Let's see what suits you.

If you want to negate a first person command, put נישטווייט between לאָמיר and the infinitive, as in:

לאָמיר נישט גיין.

Let's not go.

← לאָמיר גיין.

Let's go.

2 Pronouns in the accusative and dative

You've already learned the pronouns in the nominative case (איך, דו, etc.). Just like the definite article and adjectives, pronouns decline in the accusative and dative. The accusative and dative forms of the pronouns are used in the same contexts as the articles and adjectives: the accusative form is used for direct objects and the dative for indirect objects (following a preposition or a verb like געבן or העלפן).

Here is the complete chart of pronouns in the nominative, accusative, and dative:

Dative	Accusative	Nominative	
מיר	מיך	איך	1 st person singular
דיר	דיך	דו	2 nd person singular
אים		ער	3 rd person masculine singular
איר	זי		3 rd person feminine singular
אים	עס		3 rd person neuter singular

אונדז	מיר	1 st person plural
אונדז	איר	2 nd person plural
זיי		3 rd person plural

You can see that only the first and second person singular pronouns have three different forms; in the others the accusative and dative (or sometimes nominative and accusative) forms are the same. The third person plural remains the same in all three cases.

In a sentence with a main verb and infinitive, if there is a pronoun in the accusative or dative it must go before the infinitive. This word order is different from that of sentences where the object is not a pronoun; in such sentences the object goes after the infinitive. It is also different from English, so take special note of it. Here's an example:

רחל גייט זיי זען.

Rokhl goes to see **them**.

← רחל גייט זען **אירע חברים**.

Rokhl goes to see **her friends**.

Exercise 1



Insert the correct form of the imperative or first person command based on the infinitive in brackets.

- 1 רחל און דוד, _____ [דערציילן] די מעשה!
- 2 חנה, _____ [נעמען] די קליידער!
- 3 ווילסטו גיין מיט מיר אין רעסטאָראַן? יאָ, _____ [גיין]!
- 4 דוד, _____ [געבן] מיר דאָס ווערטערבוך!
- 5 וואָס קענען מיר טאָן? _____ [זען] אַ פֿילם!
- 6 אסתר און חיים, _____ [קומען] מיט מיר!
- 7 מרים, _____ [לייענען] דעם אַרטיקל!
- 8 נ, _____ [מאַכן] די היימאַרבעט צוזאַמען!

Exercise 2



Insert the correct form of the pronoun based on the nominative form in brackets.

- אסתר וווינט אין ניו-יאָרק. זי בענקט נאָך רחלען און רעדט מיט _____
 [זי] אָפֿט אויפֿן טעלעפֿאָן. זי זאָגט, "רחל, דינע חברים בענקען נאָך _____
 [דו] און ווילן _____ [דו] זען! קום צוריק צו _____ [מיר]!" רחל
 ענטפֿערט, "איד בענק נאָך _____ [איר] אויך, אָבער איד האָב ליב
 לאַנדאָן! איר קענט _____ [איד] באַזוכן דאָ! איר קענט טרעפֿן מענע
 חברים וואָס וווינען אין לאַנדאָן, און אָפֿילו רעדן ייִדיש מיט _____ [זיי]!"



Dialogue 2



(CD1; 46)

Dovid has invited Khane and Rokhl to his brother's wedding, and is telling them who the guests are.

- דוד זעט איר דעם מאָן מיט דער גרינער יאַרמלקע און די גרויע הויזן! ער איז דער פֿעטער יאַנקל. ער קען ייִדיש. איר מוזסט רעדן מיט אים שפעטער; ער קען אַנך דערציילן זייער אינטערעסאַנטע מעשיות.
- רחל ווער איז דער מאָן וואָס טראָגט אַ שוואַרץ היטל און אַ לאַנגע קאַפּאַטע? דאָס איז דער פּלהס ברודער, אריה-לייב. ער איז אַ חב"דניק.
- חנה קומט די פּלה פֿון אַ חסידישער משפּחה! איך זע נישט קיין אַנדערע חסידים דאָ.
- דוד ניין, נאָר דער ברודער איז אַ חסיד; די אַנדערע זענען נישט אַזוי פֿרום. זעט איר דעם מאָן מיט די בריילן און די ברוינע שיך? ער איז דער פּלהס שוועסטערקינד. ער איז אַ זינגער און קען אַ סך ייִדישע לידער. ווילט איר רעדן מיט אים?
- רחל יאָ... אָבער איין סעקונדע. זעסטו דעם מאָן וואָס טראָגט הענטשקעס און אַ שוואַרץ רעקל? ער קוקט אויף אונדז און זעט אויס זייער ביז.
- קענסטו אים?
- דוד אוי וויי! דאָס איז דער פֿעטער יצחק. ער איז הײַנט געקומען פֿון אויסטראַליע און איך האָב פֿאַרגעסן אים אָפּנעמען פֿון פֿליפּלאַץ! גיך, לאָמיר אַוועקגיין! איך וויל נישט רעדן מיט אים ווען ער איז אַזוי אין פּעס!



Vocabulary

kippa, yarmulke, skullcap	יאַרמלקע (די), -ס
trousers	הויזן (plural)
Yankl (man's name)	יאַנקל
later	שפעטער
story	מעשה [מניסע] (די), מעשיות [מניסעס]
long coat often worn by Hasidic men	קאַפּאַטע (די), -ס
bride	פּלה [קאַלע] (די), -ות
Aryeh (man's name)	אריה [אַריע]
Leyb (man's name)	לייב
Chabadnik, follower of the Lubavitch Hasidic movement	חב"דניק [כאַבאַדניק] (דער), -עס

Hasidic	חסידיש [כסידיש]
Hasid	חסיד [כאַסיד] (דער), -ים [כסידים]
second	סעקונדע (די), -ס
glove	הענטשקע (די), -ס
jacket	רעקל (דאָס), -עך
angry	בייז
oh dear; oh no!	אוי וויי
Isaac	יצחק [יִיצְחָק]
he came (see language point 1, Unit 9)	ער איז געקומען
I forgot (see language point 1, Unit 8; see language point 1, Unit 12, for explanation of this type of verb)	איך האָב פֿאַרגעסן
to pick up (see language point 2, Unit 13)	אָפּנעמען
airport	פֿליפּלאַץ (דער), פֿליפּלעצער
to go away (see language point 2, Unit 13)	אָוועקגיין
angry (literally: in anger) (synonym of בייז)	אין פֿעס [קאַס]

Additional vocabulary

sock	זאָק (דער/די), -ן
suit	קאַמפלעט (דער), -ן
shtreimel, fur hat worn by some Hasidic men on Shabes and at festivals	שטרעמל (דאָס) -עדען
tie	שניפּס (דער), -ן
sock (synonym of זאָק)	שקאַרפעטקע (די), -ס
shoelace	שנורעוואָדלע (די), -ס
tights	שטרימפּ (plural)
tallit, Jewish prayer-shawl	טלית [טאַלעס] (דער), -ים [טאַלייסיס]

Language points

3 Modal verbs

There are seven verbs in Yiddish that belong to a special category called 'modal'. Modal verbs behave differently from other verbs in the present tense because the third person singular does not end in ט-; instead, it looks like the first person singular.* You saw an example of this in Dialogue 2:

ער קען רעדן יידיש.

He **can** speak Yiddish.

Here are the seven modal verbs:

have to; need to	דאַרפֿן
want	וועלן
should	זאָלן
must	מוזן
be permitted	מעגן
not be permitted	נישט טאָרן
can; be able to; know (a person or skill)	קענען

All of the modal verbs except וועלן conjugate like regular verbs in all but the third person singular. Use this table of the present tense conjugation of מוזן as a model for the other modal verbs:

Plural		Singular	
מיר מוזן	1 st person plural	איך מוז	1 st person singular
איר מוזט	2 nd person plural	דו מוזסט	2 nd person singular
זיי מוזן	3 rd person plural	ער/זי/עס מוז	3 rd person singular

Just remember that קענען has an infinitive ending in -ען, so this will disappear in all but the first and third person plural, e.g. ער קען.

By contrast, וועלן is irregular, as its stem vowel changes from ו in all present tense forms. Here is the complete present tense conjugation of וועלן:

* Modal verbs have one more special characteristic, discussed in language point 6, Unit 11.

Plural		Singular	
מיר ווילן	1 st person plural	איך וויל	1 st person singular
איר ווילט	2 nd person plural	דו ווילסט	2 nd person singular
זיי ווילן	3 rd person plural	ער/זי/עס וויל	3 rd person singular

You can see that many of these verbs closely resemble their English counterparts. Indeed, English also has a category of modal verbs, and many of the Yiddish modal verbs are modal in English as well. For example, in English you say 'he can', not 'he cans'. However, not all of the same verbs are modal in both languages – in Yiddish וועלן is modal, so the third person singular is ערוזי וויל, but in English 'to want to' is not modal, so the third person singular is 'he/she wants to'.

Finally, note that נישט טאָרן is used only in the negative, e.g.:

מע טאָר נישט פֿאַרגעסן צו טראָגן אַ מאַנטל!
One/you mustn't forget to wear a coat!

4 Using the definite article instead of possessive adjectives

When talking about family members and parts of the body, it is very common in Yiddish to use the definite article instead of possessive adjectives as long as the context makes it clear who the possessor is. For example, in Dialogue 2 Dovid said,

דאָס איז דער פֿעטער יצחק.
That's my (literally: the) uncle Yitskhok.

The definite article can be substituted for any of the possessive adjectives, depending on the context. In a question, you can guess that it is replacing איין/דיינע or אונזערע because this is the most natural assumption:

וואָס מאַכט דער פֿעטער, דוד?
How's your (literally: the) uncle, Dovid?

If the context is ambiguous and you want to avoid confusion, use the possessive adjective, which has the effect of adding emphasis:

זיין פֿעטער רעדט ייִדיש, אָבער מיין פֿעטער נישט.
His uncle speaks Yiddish, but **my** uncle doesn't.



Exercise 3


Read this excerpt from Khane's journal and insert the correct form of the modal verbs based on the infinitives in brackets. Check the glossary for unfamiliar words.

דוד _____ (קענען) רעדן לייער אט יידיש. אָבער ער _____ (וועלן)
פראָקטיצירן מער. רחל לאָסט. "דו _____ (מוגלן) פֿאַרן קיין
ני-יאָרק! דו _____ (קענען) רעדן דאָרט אַ סך יידיש." דוד לאָסט.
"איך _____ (וועלן) פֿאַרן קיין ני-יאָרק. אָבער איך האָב נישט אַענט
אַלט." רחל לאָסט אַל דוד _____ (מוגלן) שפּאַרן אַלט. לי לאָסט.
"דו _____ (נישט טאָרן) קויפֿן אַלוי פֿיל ביכער. דו _____
(קענען) נאָמען ביכער פֿון ביבליאָטעק. פֿדי דו _____ (לאָלן) נישט
קויפֿן אַלוי פֿיל. וואָן דו קויפֿסט נישט אַלוי פֿיל ביכער. _____
(קענען) דו פֿאַרן קיין ני-יאָרק?"




Exercise 4

Look at this picture of Dovid and Rokhl and describe what they're wearing.



Exercise 5

Use the clues below to solve this crossword puzzle featuring Yiddish clothes vocabulary.



2 זיי העלפן די אויגן

3 מע טראָגט זיי אויף די פֿיס

4 אַ לאַנגער, שוואַרצער מאַנטל

6 מע טראָגט עס אויפֿן קאָפּ

7 זיי זענען רונד און קליין



1 אַ העמד האָט צוויי פֿון זיי

3 מע טראָגט עס אויפֿן האַלדז

5 מע טראָגט זיי אונטער די שיך

6 מע טראָגט זיי אויף די הענט

8 מע טראָגט זיי אויף די פֿיס ווען עס

איז הייס



Supplementary text



(CD1; 48)

This is a legend about an encounter between the parents of the Ba'al Shem Tov (the founder of Hasidism) and the biblical prophet Elijah, who according to Jewish tradition returns to earth to help people in need.

די עלטערן פֿונעם בעל-שם-טובֿ און אליהו הנביא

אין אַ קליין שטעטל לעבט אַ מאַן מיט זיין פֿרוי. זיי זענען שוין זייער אַלט, אָבער זיי האָבן נישט קיין קינדער. איין ערבֿ-שבת קומט אַן אָרעמאַן צו זייער טיר. ער טראָגט אַן אַלט, שמוציק ווייס העמד, אַ צעריסענע שוואַרצע קאַפּאַטע, צעריסענע הויזן, אַלטע ברוינע שטיוול וואָס זענען פֿול מיט לעכער*, און אַ היטל וואָס איז פֿול מיט לאַטעס. אָבער דאָס פּאַרפֿאַלק קוקט נישט אויף די אַלטע, שמוציקע קליידער. זיי בעטן דעם אָרעמאַן ער זאָל קומען אין שטוב. זיי גיבן אים אַ רייכע, געשמאַקע וועטשערע און אַ וואַרעם בעט. מוצא-שבת גיבן זיי אים עסן און געלט צו נעמען מיט זיך אויפֿן וועג. ווען דער אָרעמאַן שטייט שוין בײַ דער טיר, זאָגט ער, "איך בין אליהו הנביא. איך זע אַז איר זײַט איידעלע מענטשן. איר גיט מיט אַ ברייט, אָפֿן האַרץ. איר וועט† באַלד געבוירן אַ זון וואָס וועט באַלעכטן די וועלט." און דער זון וואָס ווערט געבוירן איז דער בעל-שם-טובֿ.

* plural of לאָך

† 'will' (future tense; see language point 1, Unit 10)

Unit Eight

דו האָסט נישט געגעסן די געפֿילטע פֿיש!

You didn't eat the gefilte fish!

In this unit you will learn:

- how to talk about food and cooking
- how to talk about things you've done in the past
- the past tense formed with האָבן
- the expression מיט . . . צוריק (ago)
- ordinal numbers 1–100
- about traditional food of the Yiddish-speaking world



Dialogue 1



(CD1; 50)

Rokhl's friend Esther has come to visit from New York and Rokhl has invited Dovid and Khane to her flat for dinner so that they can all get to know each other. Esther wants to help Rokhl with the cooking, but Rokhl refuses the offer.



אסתר רחל, דו האָסט געזאָגט אַז דו דאַרפֿסט נישט קיין הילף אין קיך,
אַבער ביסטו זיכער? האָסטו שוין טאַקע אַלץ געגרייט?
רחל יא, איך האָב פֿמעט געענדיקט. איך האָב געשטעלט די בולבעס אין
אויבן מיט אַ שעה צוריק, און איך האָב געקאָכט די זוף.
אסתר אפשר קען איך שניידן גרינסן אָדער מאַכן אַ סאַלאַט?
רחל ניין, אַ דאַנק. איך האָב שוין געגרייט די גרינסן און געמאַכט
דעם סאַלאַט. איך האָב אויך געקויפֿט אַ שאַקאָלאַד קוכן און אַ
פֿלעשל ווייץ.

- אסתר איך האָב נישט געוויסט אַז דו ביסט אַזאַ בעל-הביתטע! איך האָב געמיינט אַז דו קענסט בכלל נישט קאָכן! אין ניו-יאָרק האָסטו שטענדיק געגעסן אין רעסטאָראַנען.
- רחל וואָס זשע רעדסטו? עס איז נישט אַזוי שווער. איך האָב געלייענט אַ פּאַך קאָך-ביכער. איך האָב שוין געקענט קאָכן ווען איך האָב געווינט אין ניו-יאָרק. האָסטו טאַקע געמיינט אַז איך קען נישט צוגרייטן אַ פשוטע וועטשערע?
- אסתר זי מוחל! איך האָב נישט געוויסט.
- רחל עס מאַכט נישט אויס. נו, לאָמיר אַרויסנעמען דאָס עסן פֿון אויוון.
- אסתר דאָכט זיך אַז די בולבעס זענען נאָך אַ ביסל רוי. ביסטו זיכער אַז זיי זענען גרייט?
- רחל אוי וויי! איך האָב פֿאַרגעסן אָנצינדן דעם אויוון!



Vocabulary

said (see language point 1)	געזאָגט ← זאָגן
help	הילף (די), -
everything	אַלץ
prepared (see language point 1)	געגרייט ← גרייטן
almost	פמעט [קימאַט]
finished (see language point 1)	געענדיקט ← ענדיקן
put (see language point 1)	געשטעלט ← שטעלן
potato	בולבע (די), -ס
hour	שעה [שאַ] (די), -ען [שאַען]
ago (see language point 2)	מיט . . . צוריק
cooked (see language point 1)	געקאָכט ← קאָכן
soup	זופ (די), -ן
maybe	אפֿשר [עפֿשער]
to cut	שניידן
vegetable	גרינס (דאָס), -ן
salad; lettuce	סאַלאַט (דער), -ן
made (see language point 1)	געמאַכט ← מאַכן
bought (see language point 1)	געקויפֿט ← קויפֿן
chocolate	שאַקאָלאַד (דער), -ן
cake	קוכן (דער), -ס

bottle	פֿלעש (דאָס), -עך
wine	ווין (דער), -ען
knew (see language point 1)	געוואָסט ← וויסן
thought (see language point 1)	געמיינט ← מיינען
at all; in general	בכלל [ביכלאָל]
ate (see language point 1)	געגעסן ← עסן
read (see language point 1)	געלייענט ← לייענען
couple; pair	פּאַר (דיודאָס), -ן
cookbook	קאָך-בוך (דאָס), קאָך-ביכער
could (see language point 1)	געקענט ← קענען
lived (see language point 1)	געוואָנט ← וווינען
to prepare	צוגרייטן
simple	פשוט [פאָשעט]
sorry; excuse me	זיין מוחל [מייכל] (singular) זייט מוחל (plural)
to take out (see language point 2, Unit 13)	אַרויסנעמען
food	עסן (דאָס), -ס
it seems	דאָכט זיך
raw	רוי
ready	גרייט
to turn on; to light (see language point 2, Unit 13)	אַנצוינדן

Idiom

It doesn't matter. עס מאַכט נישט אויס.

Additional vocabulary

yesterday נעכטן
the day before yesterday אַייערנעכטן



Language points

1 The past tense formed with האָבן

To talk about something that happened in the past, you need to use a special past tense form of the verb. There are many past tense verbs in Dialogue 1, e.g.:

איך האָב געקאָכט די זופּ.

I **cooked** the soup.

The past tense of most Yiddish verbs is formed like this. To put a verb into the past tense, follow these steps:

- 1 Take the subject and the appropriate *present tense* form of the verb האָבן (e.g. האָב, איך האָב, דו האָסט). When used in this way, האָבן does not mean 'have' but is simply an auxiliary (helping) verb that serves to signal the past tense.
- 2 Take the base of the verb that you would like to put in the past (e.g. קאָכ-).
- 3 Add the prefix גע- to the beginning of the verb (e.g. געקאָכ-).
- 4 Finally, add the suffix -ט or -ן to the verb (e.g. געקאָכט). The resulting form is called the past participle. Note that the stress of the past participle is on the base, not on the גע- prefix.

As in the case of noun gender and plural forms, there is no way of predicting whether a given past participle will end in -ט or -ן. This means that it is best to memorize the past participle of each verb individually. From now on the past participle of new verbs will appear in the vocabulary lists, and the past participles of all verbs introduced in this course are listed in the glossary. However, more past participles end in -ט than in -ן, so this is the default choice if you're not sure.

Here is the complete past tense conjugation of קאָכן:

Plural		Singular	
מיר האָבן געקאָכט	1 st person	איך האָב געקאָכט	1 st person
We cooked	plural	I cooked	singular
איר האָט געקאָכט	2 nd person	דו האָסט געקאָכט	2 nd person
You cooked	plural	You cooked	singular
זיי האָבן געקאָכט	3 rd person	ער/זי/עס האָט געקאָכט	3 rd person
They cooked	plural	He/she/it cooked	singular

There are a few more points to consider with each type of past participle. Let's look first at issues relating to verbs with past participles ending in ט-.

- 1 If the base of the verb already ends in ט, you don't add another one when forming the past participle, e.g.:

אַרבעטן ← געאַרבעט

- 2 Some verbs undergo vowel changes when they become past participles. Such changes are not very frequent with past participles ending in ט-, but do occur with two common verbs (note that these verbs are irregular in the present tense as well):

וויסן ← געוויסט
וועלן ← געוואָלט

- 3 Very occasionally there is a consonant change as well, e.g.:

האַבן ← געהאַט

Now, here are a few points to note about verbs with past participles ending in ך-.

- 1 If the verb's infinitive ends in ךען-, the past participle will end in ךען- instead of ך-, e.g.:

נעמען ← גענומען
זינגען ← געזונגען
טרינקען ← געטרונקען

However, remember that many verbs whose infinitive ends in ךען- have past participles ending in ט-, in which case this doesn't apply (e.g. וווינען → געווינט).

- 2 Vowel changes are more common with past participles ending in ך-, e.g.:

העלפֿן ← געהאַלפֿן
שרייבן ← געשריבן
טרינקען ← געטרונקען
נעמען ← גענומען

- 3 Occasional past participles ending in ך- have a consonant change as well:

עסן ← געגעסן
שריינען ← געשריגן

To negate a past tense verb, insert נישטווייט between the auxiliary verb and the past participle:

איך האָב נישט געקאָכט.
I **didn't** cook.

If the sentence has a direct or indirect object, it usually follows the entire past tense construction, as you've seen:

איך האָב געקאָכט די זופּ.
I cooked **the soup**.

However, if the direct object is a pronoun, it goes between האָבן and the past participle, as in:

איך האָב עס געקאָכט.
I cooked **it**.

Finally, note that the Yiddish past tense corresponds to several different English tenses. For example, איך האָב געקאָכט may be translated with any of the following, depending on the context:

- I cooked
- I have cooked
- I was cooking
- I had cooked.

2 The expression מיט ... צוריק (... ago)

To say that something happened some time ago, use the expression מיט ... צוריק and put the length of time in the middle, as in Dialogue 1:

איך האָב געשטעלט די בולבעס אין אויוון מיט אַ שעה צוריק.
I put the potatoes in the oven **an hour ago**.

Here are some more examples of this construction. Note that מינוט (minute), שעה (hour), and יאָר (year) remain in the singular when used in conjunction with numbers.

a minute ago
ten minutes ago
an hour ago

מיט אַ מינוט צוריק
מיט צען מינוט צוריק
מיט אַ שעה צוריק

two hours ago	מיט צוויי שעה צוריק
three days ago	מיט דריי טעג צוריק
a week ago	מיט אַ וואָך צוריק
two weeks ago	מיט צוויי וואָכן צוריק
a month ago	מיט אַ חודש [כּוּדעש] צוריק
four months ago	מיט פֿיר חדשים [כאַדאַשִׁים] צוריק
a year ago	מיט אַ יאָר צוריק
five years ago	מיט פֿינף יאָר צוריק

Exercise 1 (CD1; 51)

Rewrite this excerpt from Khane's journal, putting the verbs into the past tense. You might have to check the glossary for some of the past participles.



דוד, אסתר, און איך עסן וואטשערס ביי רחל'ס. דוד און איך ברענגען א קוכן. רחל לאזט. "אייר דאָרפֿט נישט ברענגען קיין עסן!" מיר פראוון העלפֿן רחל'ס אין קיך. אָבער זי וויל נישט קיין הייל. זי מאַכט אַ סאַלאַט און קאַכט אַ לופ. איך לאז. "דו אַרבעטסט צו שווער!" מיר ענדיקן עסן און רחל גיט אונזל הייסע טיי. רחל און דוד טרינקען אויך וויין. מיר רעדן ביז שפּעט.

Exercise 2

Answer the following questions based on Dialogue 1.



- 1 וואָס האָט רחל שוין געקאָכט?
- 2 וואָס האָט אסתר געוואָלט טאָן?
- 3 פֿאַרוואָס האָט רחל נישט געוואָלט הייל?
- 4 וווּ האָט רחל געגעסן ווען זי האָט געווינט אין ניו-יאָרק?
- 5 האָט רחל געדענקט אָנציענדן דעם אויוון?



Exercise 3

מיט ... צוריק Answer the following questions using the expression

- 1 ווו האָסטו געווינט מיט פֿינף יאָר צוריק?
- 2 האָסטו געקענט רעדן ייִדיש מיט אַ יאָר צוריק?
- 3 ווו האָסטו געאַרבעט מיט זעקס חדשים צוריק?
- 4 ווען האָסטו געהאַט אַ וואַקאַציע דאָס לעצטע (last) מאָל?
- 5 ווען האָסטו געגעסן פֿרישטיק (breakfast) הענט?



Dialogue 2



(CD1: 52)

Dovid is visiting his uncle Yankl and aunt Reyzl for Friday night dinner, and ends up arguing about being vegetarian.

- יאַנקל דוד, נעם אַ שטיקל פֿלייש. דו האָסט נישט געגעסן די געפילטע פֿיש
אָדער די געהאַקטע לעבער, און דו האָסט נאָר צימעס און קוגל אויף
דין טעלער.
- דוד אַ דאַנק, פֿעטער, אָבער איך עס נישט קיין פֿלייש. איך בין אַ
וועגעטאַריער. איך האָב אַינז שוין פֿריער געזאָגט.
- רייזל וואָס הייסט, נישט עסן פֿלייש? נו, אויב אַזוי, פֿאַרזוך אַ ביסל הינדל.
- דוד זי מוחל, מומע, איך עס אויך נישט קיין הינדל אָדער פֿיש. איך מיינ אַז
דאָס איז דאָס צענטע מאָל וואָס מיר רעדן וועגן דעם ענין!
- יאַנקל וואָס זשע רעדסטו? וואָס עסטו יאָ?
- דוד איך האָב אַינז שוין געזאָגט הונדערט מאָל! פֿלערליי זאַכן! פֿרוכט,
גרינסן, אייער, קעז, ברויט, לאַקשן, קאַשע, בעבעלעך -
- רייזל וואָס פֿאַר אַ משוגעת איז דאָס? דו מוזסט עסן פֿלייש. אויב נישט,
קענסטו חלילה קראַנק ווערן.
- דוד איך בין נישט דער ערשטער וועגעטאַריער אויף דער וועלט! עס איז גאַנץ
געוויינטלעך אין די הענטיקע צענטן.
- יאַנקל נו, וואָס קען מען טאָן; דו ביסט אַ גרויסער עקשן. זי אַ וועגעטאַריער
אויב דו ווילסט.
- רייזל יאָ, טו וואָס דו ווילסט. אָבער פֿאַרזוך כאַטש מען ייִכל.
דוד גוואַלד!!

Vocabulary

piece	שטיקל (דאָס), -עך
meat	פלייש (דאָס), -ן
gefilte fish (literally: filled fish; see culture point)	געפילטע פֿיש (plural)
chopped liver	געהאַקטע לעבער (די)
tsimes (see culture point)	צימעס (דער), -ן
kugel (see culture point)	קוגל (דער), -ען
vegetarian	וועגעטאַריער (דער), -
before; earlier	פֿריער
to taste (see language point 1, Unit 12, for explanation of how to form the past tense of this type of verb)	פֿאַרזוכן
chicken	הינדל (דאָס), -עך
fish	פֿיש (דער), -
tenth (see language point 3)	צענט
issue	ענין [אינינען] (דערדאָס), -ים [איניאַנים]
all kinds of	כלערליי [קאַלערליי]
fruit	פֿרוכט (די), -ן
egg	איי (דאָס), -ער
cheese	קעז (דער), -ן
bread	ברויט (דאָס), -ן
noodle	לאַקש (דער), -ן
porridge	קאַשע (די), -ס
bean	בעבעלע (דאָס), -ן
madness	משוגעט [מעשוגאַס] (דאָס), -ן
if	אויב
first (see language point 3)	ערשט
world	וועלט (די), -ן
common; usual	געוויינטלעך
contemporary	הענטיק
stubborn person	עקשן [אַקשן] (דער), -ים [אַקשאַנים]
at least (can also mean 'although')	כאַטש
clear chicken soup (see culture point)	ייזכל (דאָס), -עך

Idioms

What does that mean? וואָס הייסט?
 Help! Mercy! גוואַלד!

Additional vocabulary

to bake	באַקן, גע-ווגע-ט
fork	גאַפּל (דער), -ען
glass	גלעזל (דאָס), -עך
herring	הערינג (דער), -ען
salt	זאַלץ (די דאָס), -ן
juice	זאַפּט (דער), -ן
pot	טאָפּ (דער), טעפּ
cup	טעפל (דאָס), -עך
cholent (see culture point, Unit 5)	טשאַלנט (דער דאָס), -ו-ער
kosher (see culture point)	כּשֶׁר [קאָשער]
spoon	לעפֿל (דער), -
milk	מילך (די), -
dairy (see culture point)	מילכיג
knife	מעסער (דער דאָס), -ס
carrot	מער (דער די), -ן
frying pan	סקאַוואַדע (די), -ס; פאַטעלניע (די), -ס
parev, neutral, neither meaty nor dairy (see culture point)	פאַרעווע
tomato	פאַמידאָר (דער), -ן
orange	פאַמעראַנץ (דער), -ן
to fry	פּרעגלען, גע-ט
meaty (see culture point)	פֿלישיק
pepper	פֿעפּער (דער), -
sugar	צוקער (דער), -
onion	צאָבעלע (די), -ס
garlic	קנאַבל (דער), -
mushroom	שוואַם (דער די), -ען
bowl	שיסל (די), -ען

Language points



3 Ordinal numbers 1-100

The ordinal numbers (first, second, third, etc.) in Yiddish are adjectives made by taking the cardinal number (one, two, three, etc.) and adding a suffix to it.

The ordinals 1st to 19th are formed with the suffix ט-, as shown in the following chart. The ordinals 1st, 3rd, 4th, and 7th are irregular; for 8th there is no change because the cardinal אַכט already ends in ט. 5th has two variants, one regular and the other irregular.

Ordinal	Cardinal		Ordinal	Cardinal	
עלפט	עלף	11	ערשט	איינס	1
צוועלפט	צוועלף	12	צווייט	צוויי	2
דרעצנט	דרעצן	13	דריט	דרע	3
פערצנט	פערצן	14	פערט	פיר	4
פֿופֿצנט	פֿופֿצן	15	פֿינפטֿפֿופֿט	פֿינף	5
זעכצנט	זעכצן	16	זעקסט	זעקס	6
זיבעצנט	זיבעצן	17	זיבעט	זיבן	7
אַכצנט	אַכצן	18	אַכט	אַכט	8
נײַנצנט	נײַנצן	19	נײַנט	נײַן	9
			צענט	צען	10

The ordinals 20th and above are formed with the suffix סט-:

צוואַנציקסט	צוואַנציק	20
דרײַסיקסט	דרײַסיק	30
פֿערציקסט	פֿערציק	40
פֿופֿציגסט	פֿופֿציג	50
זעכציגסט	זעכציג	60
זיבעציגסט	זיבעציג	70
אַכציגסט	אַכציג	80
נײַנציגסט	נײַנציג	90
הונדערטסט	הונדערט	100

In the case of compounds, only the last part is made into an ordinal, e.g. זיבן און דרײַסיקסט (37th), איין און צוואַנציקסט (21st).

Ordinal numbers function like other adjectives, taking gender and case suffixes, e.g.:

איך בין נישט דער ערשטער וועגעטאַריער.

I'm not the first vegetarian (masculine singular nominative).

דאָס איז דאָס צענטע מאָל!

This is the tenth time (neuter singular nominative)!

איך האָב געזען דעם ערשטן פֿילם, אָבער נישט דעם צווייטן.

I've seen the first film, but not the second (masculine singular accusative).

4 Using יאָ to emphasize a contrast

In Yiddish the word יאָ can be added to a statement in order to emphasize that it contrasts with something said previously. This is often equivalent to using italics or stressing a particular word in English. For example, in Dialogue 2 Dovid said,

איך עס נישט קיין הינדל אָדער פֿיש.

I don't eat chicken or fish.

To which Yankl replied,

וואָס עסטו יאָ?

What *do* you eat?



Culture point

Eastern European Jewish food

Traditional Ashkenazi cuisine is shaped by the Jewish dietary laws. According to these laws, only animals that chew the cud and have cloven hooves are permitted as food. Similarly, only certain types of fowl are allowed. Permitted animals and fowl must be slaughtered according to strict regulations in order to be כּוֹשֶׁר (kosher, fit, acceptable). Fish must have fins and scales, so all shellfish is prohibited. In addition, meat and dairy must not be mixed. This prohibition extends to cutlery, utensils, and cooking appliances, so observant households


have separate פֿאַרשײק (meaty) and מײלכיק (dairy) pots and pans, ovens, and sinks. Fish, eggs, fruit, and vegetables are נױטראל (neutral) and may be mixed with both meat and dairy, but traditionally fish is not served during the same course as meat. Typical specialties of the Yiddish-speaking world include קוגל, a baked casserole that may be sweet (made with noodles) or savoury (made with potatoes); ייד (often referred to by the diminutive יינכל, a clear chicken soup; צימעס, a sweet dish of carrots and raisins; געפֿילטע פֿיש, carp or whitefish patties that may be either sweet (in the Polish style) or salted (in the Lithuanian style); and chopped egg, chicken liver, or herring.

Exercise 4



Look at this illustration and say what the people are doing. Refer to each person using ordinal numbers.

Example דער ערשטער מענטש לייענט אַ בוך.





Exercise 5

Insert ordinal numbers in the correct cases into this story, using the prompts in brackets.

דוד איז דאָס _____ (3) קינד פֿון פֿינף, אָבער ער איז דער _____
 (2) זון. זײַן ברודער ווײַנט אין ישראל. דוד פֿאַרט באַלד קיין ישראל כדי צו
 באַזוכן דעם ברודער. דאָס איז נישט דודס _____ (1) נסיעה קיין ישראל;
 עס איז שוין דאָס _____ (4) מאַל וואָס ער באַזוכט זײַן ברודער דאָרט.
 דאָס _____ (1) מאַל האָט ער נישט אַזוי ליב געהאַט ישראל, ווײַל ער
 האָט נישט גוט געקענט העברעיש, אָבער איצט האָט ער שטאַרק ליב. ער זאָגט,
 "איך פֿיל אַז דאָס איז שוין דאָס _____ (50) מאַל וואָס איך פֿאַר קיין
 ישראל!"



Supplementary text



(CD1; 53)

Here is a story about Hershele Ostropolyer, the popular Yiddish folk hero famous for championing the poor and mocking the rich.

הערשעלע גייט אין קרעטשמע

הערשעלע אָסטראָפּאָליער האָט געמאַכט אַ לאַנגע נסיעה. ער איז געוואָרן*
 זייער מיד און הונגעריק און האָט געוואָלט עסן וועטשערע, אָבער ער האָט
 נישט געהאַט קיין געלט. ער איז אַרײַנגעגאַנגען† אין אַ קרעטשמע אויפֿן וועג
 און האָט געבעטן וועטשערע. די בעל-הביתטע האָט געקוקט אויף הערשעלעס
 אַלטע, שמוציקע קליידער און האָט פֿאַרשטאַנען‡ אַז ער האָט נישט קיין
 געלט, האָט זי נישט געוואָלט אים געבן קיין וועטשערע. זי האָט אים
 געזאָגט, "איך האָב נישט קיין עסן. איך קען אײַך גאָרנישט געבן."
 הערשעלע האָט געזען אַז עס איז דאָ עסן אין קרעטשמע, און ער האָט
 געפֿרעגט, "האָט איר טאַקע גאָרנישט? נישט קיין פֿלייש, נישט קיין פֿיש?"
 "ניין", האָט די בעל-הביתטע געענטפֿערט. "אַפֿילו נישט קיין ברויט?" "ניין",
 האָט די בעל-הביתטע געענטפֿערט.

* past tense of ווערן (see language point 1, Unit 9)

† past tense of אַרײַנגיין (see language point 1, Unit 9, and language point 2, Unit 13)

‡ past participle of פֿאַרשטיין (see language point 1, Unit 12)

הערשעלע איז געוואָרן זייער אין כּעס. ער האָט געשריגן, "אויב איר
 גיט מיר נישט קיין עסן, טו איך וואָס מײַן טאַטע האָט געטאָן!" די פֿרוי
 האָט מורא געהאַט און האָט גלײַך געברענגט הערשעלען אַ גרויסן טעלער
 פֿלייש און בולבעס. ווען הערשעלע האָט געענדיקט עסן, האָט די פֿרוי
 געפֿרעגט, "זאָגט מיר ביטע, וואָס האָט אײַנער טאַטע געטאָן?"
 האָט הערשעלע געענטפֿערט, "ער איז געגאַנגען[§] שלאָפֿן אַ הונגעריקער[¶]."

[§] past tense of גיין (see language point 1, Unit 9)

[¶] הונגעריק used as a masculine noun

Unit Nine

ווי איז געווען די נסיעה?

How was the trip?



In this unit you will learn:

- how to talk about travel and describe places
- the past tense formed with זיין
- prepositions meaning 'to'
- פֿאַרן and גיין
- large numbers and dates
- how to decline יעדער and איינער
- adjectives based on place names
- about Jewish Vilnius



Dialogue 1



(CD1; 55)

Dovid has just come back from Israel, where he went to visit his brother in yeshiva. He tells Khane and Rokhl about his trip.

רחל נון, ווי איז געווען די נסיעה? ביסטו געגאנגען שווימען אין ים?
דוד רחל, וואָס רעדסטו? איך בין געפֿאָרן קיין ירושלים, נישט תל-אָבֿיבֿ.
רחל דאָס איז אַ שפּאַך. ווען איך בין געפֿאָרן קיין ישראל דאָס לעצטע מאָל בין
איך געלעגן אויף דער פּלאַצשע די גאַנצע צייט. טאָ וואָס האָסטו געטאָן?
דוד איך בין געגאנגען אין דער אַלטער שטאָט און געבליבן דאָרטן אַ גאַנצן
טאָג. איך האָב געזען דעם כּוּתל און די גרויסע מערק. איך בין אויך
געזעסן אַ סך אין קאַפּעען מיט מיין ברודער. מיר זענען געווען אויף אַ
שימחה - איינער פֿון מיין ברודערס חבֿרים האָט חתונה געהאַט. מיר זענען
אויך געפֿאָרן מיטן אויטאָבוס קיין חיפה און געגאנגען אין די באַרימטע
גערטנער דאָרטן. איך בין געוואָרן אין גאַנצן רויט פֿון צו פֿיל זון!

חנה ביסטו געווען אין די יידישע ביכער-קראָמען אין מאה שערים?
 דוד יא, איך האָב געקויפֿט אַ סך ביכער און ספֿרים - דעטעקטיוו-ראָמאַנען,
 הלכה, און אַגדות אויף ייִדיש. אָבער -
 רחל דעטעקטיוו-ראָמאַנען? נו, ווו זענען זיי? וווז מיר!
 דוד איך בין געווען אַזוי נאַריש - איך האָב זיי געלאָזט אויפֿן עראָפּלאַן!

Vocabulary

A
CB

was (see language point 1)	געווען ← זין
trip	נסיעה [נעסיע] (די), -ות
sea	ים [יאם] (דער), -ען
to (see language point 2)	קיין
Jerusalem	ירושלים [יערושאַלאַם]
Tel Aviv	תל-אַבֿיבֿ [טעל-אַוויו]
pity; shame	שאַד (דער), -
travelled/went (by vehicle) (see language points 1 and 3)	געפֿאָרן ← פֿאָרן
lay (see language point 1)	געלעגן ← ליגן
beach	פּלאַזשע (די), -ס
so	טאָ
walked; went (see language points 1 and 3)	געגאַנגען ← גיין
city	שטאָט (די), שטעט
stayed (see language point 1)	געבליבן ← בלייבן
there	דאָרטן
The Western Wall	כותל [קויסל] (דער)
market	מאַרק (דער), מערק
to (see language point 2)	אויף
celebration	שימחה [סימכע] (די), -ות
one (see language point 8)	איינער (masculine)
bus	אױטאָבוס (דער), -ן
Haifa	חיפֿה [כּייפֿה]
became (see language point 1)	געוואָרן ← ווערן
completely	אין גאַנצן

sun	זון (די), -ען
shop, store	קאָפּ (די), -ען
Meah Shearim (Haredi neighbourhood of Jerusalem)	מאה שערים [מייע שעאַרים]
Jewish religious book	ספר [סייפער] (דער), -ים [ספאָרים]
detective	דעטעקטיוו (דער), -ן
novel	ראָמאַן (דער), -ען
halakha, Jewish law	הלכה [האַלאַכע] (די), -ות
legend; non-legal sections of classical rabbinic texts, e.g. Talmud and midrash	אַגדה [אַגאַדע] (די), -ות
stupid; silly	נאַריש
to leave (also: to let)	לאָזן, גע-טוגען
plane	עראָפּלאַן (דער), -ען

Additional vocabulary

car	אויטאָ (דער), -ס
underground/subway	אונטערגרונט-באַן (די), -ען
train	באַן (די), -ען
tram	טראַמוויל (דער), -ען
motorcycle	מאָטאָציקל (דער), -ען
motor	מאָטאָר (דער), -ן
underground/subway (used in US)	סאַבוויי (דערודי), -ס
on foot	צו פוס
wheel	ראָד (דיודאָס), רעדער
bicycle	ראָווער (דער), -ס
boat, ship	שיף (די), -ן
north	צפון [צאָפֿן] (דער)
south	דרום [דאָרעם] (דער)
east	מזרח [מזרעך] (דער)
west	מערב [מזרעוו] (דער)

Language points



1 The past tense formed with זיין

In Unit 8 you learned the usual way of forming the past tense in Yiddish, i.e. with a present tense form of the auxiliary verb האָבן followed by a past participle. However, there is a small group of about 20 verbs that do not form their past tense with האָבן; instead, they use זיין. You saw some examples of this in Dialogue 1, for example when Dovid said,

איך בין געפֿאָרן קיין ירושלים.
I travelled to Jerusalem.

Here is the complete past tense conjugation of פֿאָרן (to go/travel by vehicle) which you can use as a model for verbs forming their past tense with זיין.

Plural		Singular	
מיר זענען/זינען געפֿאָרן We went	1 st person plural	איך בין געפֿאָרן I went	1 st person singular
איר זינט געפֿאָרן You went	2 nd person plural	דו ביסט געפֿאָרן You went	2 nd person singular
זיי זענען/זינען געפֿאָרן They went	3 rd person plural	ער/זי/עס איז געפֿאָרן He/she/it went	3 rd person singular

In most other respects these verbs behave just like those using האָבן: the past participle is formed with גע- and a suffix; נישטווייט goes between the auxiliary verb and the past participle; if the verb has a direct or indirect object, it usually goes after the past participle, but if the direct object is a pronoun it goes between the auxiliary verb and the past participle; the range of possible translations is the same (e.g. I went, I have gone, I was going, I had gone).

There is no completely foolproof method of predicting which verbs conjugate with זיין instead of האָבן; as with other aspects of Yiddish grammar, the best thing to do is just to memorize them individually. However, since there are only about 20 of them, this is not a big

problem. Moreover, here are a few guidelines that can help you to remember which verbs belong to this category:

- 1 All verbs that form their past tense with זיין have a meaning that has something to do with the body, movement or existence. Sometimes this meaning is obvious, e.g. שפּרינגען (jump), זיצן (sit), שטיין (stand), לויפן (run); other times it is more general, e.g. זיין (be), שטארבן (die), בלייבן (stay/remain), ווערן (become).
- 2 All 'זיין' verbs are intransitive (i.e. they cannot take a direct object).
- 3 All 'זיין' verbs have a past participle ending in -ן or -ען rather than -ט. Therefore, if you know that the past participle of any given verb ends in -ט, you can be sure that its auxiliary verb is not זיין.
- 4 Many verbs in this category have internal vowel and/or consonant changes. Some of them are extremely irregular.

Study the following lists of the most common 'זיין' verbs. They have been divided into different groups according to how their past participle is formed.

- 1 Past participle ending in -ן with no further changes:

געקומען	←	קומען come
געפֿאָרן	←	פֿאָרן go (by vehicle)
געשלאָפֿן*	←	שלאָפֿן sleep
געפֿאלן	←	פֿאלן fall

* can conjugate with האָבן as well

2 Past participle ending in י- with vowel change:

געבליבן	←	בלעבן stay
געוואָקסן*	←	וואָקסן grow
געוואָרן	←	ווערן become
געלאָפֿן	←	לויפֿן run
געלעגן	←	ליגן lie
געקראָכן	←	קריכן crawl
גערײטן†	←	רײטן ride (a horse, etc.)
געשטאָרבן	←	שטאָרבן die

* can be געוואָקסן as well

† can conjugate with האָבן as well

3 Past participle ending in ען- with vowel change:

געהאַנגען	←	הענגען hang
געשוואָמען	←	שווימען swim
געשפּרונגען	←	שפּרינגען jump

4 Past participle ending in י- with vowel and consonant change:

געזעסן	←	זיצן sit
געפֿלויגן	←	פֿליען fly

5 Past participle ending in -ען with vowel and consonant change:

געגאנגען	←	גיין go (on foot)
געשטאנען	←	שטיין stand
געווען	←	זיין be

2 Prepositions meaning 'to'

In Yiddish there are four separate prepositions, אין, קיין, צו, and אויף, corresponding to the English 'to', as in 'I am going to the library/to Israel/to a concert'. Each of these prepositions is used in specific contexts, so once you've learnt the difference between them it will be easy to know when to use each one.

1 קיין is used before geographical locations with their own name, including cities, countries, regions, towns, and villages. For example:

איך בין געפאָרן קיין ירושלים.
I travelled **to** Jerusalem.

There are only a few exceptions to this rule, discussed in point 2.

2 אין is used before locations within a city or town, usually buildings such as shops, restaurants, cinemas, libraries, etc. Typically these kinds of places do not have their own unique name, but rather are referred to by a general noun such as 'the library' or 'the cinema'. For example:

ביסטו געגאנגען אין די יידישע ביכער-קראָמען?
Did you go **to** the Yiddish bookstores?

Even if such a location has its own proper name, you still use אין rather than קיין, e.g.:

איך בין געגאנגען אין מאה שערים.
I went **to** Meah Shearim.

Finally, before the names of a few countries אין is used instead of קיין. These exceptions are as follows:

איד בין געפֿאָרן אין דער שווייץ	← שווייץ
I went to Switzerland	Switzerland
איד בין געפֿאָרן אין דער ליטע	← ליטע
I went to Lithuania	Lithuania
איד בין געפֿאָרן אין דער אוקראַינע	← אוקראַינע
I went to Ukraine	Ukraine
איד בין געפֿאָרן אין די פֿאַראייניקטע שטאַטן	← די פֿאַראייניקטע שטאַטן
I went to the United States	the United States

Note that the definite article appears before all of these exceptional country names when they are in the dative case; this may help you remember them.

- 3 צו is used in conjunction with people, whether referred to by their proper name (e.g. חנה, רחל) or by a common noun (e.g. מאַמע, לערער). Often when you say that you are going 'to' a person in Yiddish you mean that you are going to their place or their house. For example:

איד בין געגאַנגען צו דודן.
I went **to** Dovid[*'s house*].

איד בין געפֿאָרן צו דער מומען.
I went **to** my (literally: the) aunt[*'s house*].

- 4 אויף is used before words describing events scheduled for a particular time, e.g. חתונה, מסיבה, לעקציע:

מיר זענען געגאַנגען אויף אַ שימחה.
We went **to** a celebration.

פֿאַרן and גיין 3

Note that while פֿאַרן and גיין can both be translated as 'go', they are used in different contexts.

גיין usually means 'go on foot' or 'walk', e.g.:

איך בין געגאנגען אין מאה שערים.
I went [on foot] to Meah Shearim.

Additionally, it can mean 'go' in a general sense, without specific reference to walking:

ביסטו געגאנגען שווימען?
Did you go swimming?

Conversely, פֿאַרן always means 'travel/go by vehicle'.

איך בין געפֿאַרן קיין ישראל.
I went/travelled [e.g. by plane] to Israel.



Exercise 1

Insert the correct auxiliary verbs and past participles, using the infinitives in brackets.

- 1 דוד _____ [קומען] פֿון ישראל.
- 2 איך _____ [זיין] אין פֿאַריז.
- 3 מיר _____ [שווימען] אין ים.
- 4 רחל _____ [ליגן] אויף דער פלאזשע.
- 5 איר _____ [פֿליען] מיט אַן עראָפּלאַן.
- 6 די חברים _____ [פֿאַרן] מיטן אויטאָבוס.
- 7 חנה און רחל _____ [גיין] אויף אַ שימחה.
- 8 דו _____ [זיצן] אין גאָרטן.
- 9 מיר _____ [ווערן] רויט פֿון דער זון.
- 10 איך _____ [שלאָפֿן] ביז שפעט.

Exercise 2



Complete this excerpt from Khane's journal with the correct prepositions (choose from קיין, אין, צו, אויף and איין).

רחל האָט אַעוואָלט פֿאָרן _____ פֿאַריל. לי האָט מיר אַעלעס.
 יאָמיר פֿאָרן צולאָמאָן אויך וויל איין _____ מאַדעם ביבליאָטעק*.
 מיר קענען איין _____ ייִדיש לאַקציעס און רעדן ייִדיש גי אַנצט
 ציט. מיין ברודער וווינט אין פֿאַריל; מיר קענען איין _____ אײַס. מיר
 קענען אויך איין _____ אַטע רעסטאָראַנען און _____ שיינע
 קרעטשאַס!

* The Medem Biblyotek/Medem Bibliothèque is a Yiddish centre in Paris with an extensive range of classes, courses, and cultural events as well as a Yiddish café, library, and bookshop.

Exercise 3



Complete these sentences with either גיין or פֿאַרן, as appropriate.

- 1 דוד האָט געוואָלט _____ פֿון ענגלאַנד קיין ישראל.
- 2 קענסטו _____ אין שטאָט, אָדער איז עס צו ווייט?
- 3 רחל האָט ליב צו _____ אין פֿאַרק לעבן איר דירה.
- 4 חנה האָט נישט ליב צו _____ מיט דער באַן.

Exercise 4



Read the following descriptions of different types of transport and provide the term that best fits the description. The first one has been done.

- 1 מען קען פֿליען מיט אים. = עראָפּלאַן
- 2 מע פֿאָרט מיט אים אויפֿן ים.
- 3 עס האָט צוויי רעדער און נישט קיין מאָטאָר.
- 4 אויב מע וויל פֿאָרן מיט אים, מוז מען גיין אונטער דער ערד (earth; ground).
- 5 עס האָט צוויי רעדער און אַ מאָטאָר.
- 6 עס האָט צוויי אָדער פֿיר טירן און אַ מאָטאָר.



Dialogue 2



(CD1; 56)

Khane is considering signing up for an intensive Yiddish summer course in Vilnius, Lithuania. She asks Rokhl, who has done the course before, what it was like.

- חנה מיינסטו אַז עס איז כדאי צו פֿאַרן קיין ווילנע אויפֿן זומער-קורס?
 רחל וואָס פֿאַר אַ פֿראַגע! עס איז ממש כדאי!
- חנה ווי איז געווען דער קורס וואָס דו האָסט דאָרטן געמאַכט?
 רחל ס'איז געווען אויסערגעוויינטלעך! איך בין דאָרטן געווען אַ חודש און
 איך האָב גערעדט ייִדיש די גאַנצע צייט. איך האָב געטראָפֿן אַ סך
 אינטערעסאַנטע מענטשן פֿון פֿלערליי מדינות. מיר זענען געגאַנגען
 צוזאַמען אין אַ סך רעסטאָראַנען, און עס זענען געווען רעפֿעראַטן וועגן
 דער געשיכטע פֿון יידן אין ווילנע כמעט יעדן אָונט.
- חנה איז די שטאָט שוין? וואָס האָסטו דאָרטן געזען?
 רחל אוי, ירושלים דליטא איז פֿרעכטיק! איך האָב געוויינט אין דער אַלטער
 שטאָט. אַ סך בנינים דאָרטן זענען לפחות פֿיר אָדער פֿינף הונדערט יאָר
 אַלט און זייער קאָלירפֿול. איך בין געזעסן אין קאַפֿעען און געגאַנגען אין
 קונסט-גאַלעריעס. די ייִדישע געשיכטע פֿון דער שטאָט איז אויך זייער
 רינג. דער ווילנער גאון האָט געוויינט נאָר אַ פֿאַר הונדערט מעטער פֿון
 מזן דירה. אַ מאָל איז די געשיכטע געווען טרויעריק - למשל, דער
 אוניווערסיטעט איז זייער נאָענט צום אַרײַנגאַנג פֿון ווילנער געטאָ.
- חנה און וואָס מיטן קורס אַליין? ווי זענען געווען די לעצקעס?
 רחל אוי, די לעצקעס! איך בין נישט געווען אויף אַלע - איך האָב נישט
 געקענט אַרויסקריכן פֿון בעט אין דער פֿרי!



Vocabulary

- worthwhile, advisable כדאי [קעדנֶה]
 Vilnius ווילנע (די)
 summer זומער (דער), -ווס
 really ממש [מאַמעש]
 contraction of עס ס'
 extraordinary; amazing אויסערגעוויינטלעך
 to meet טרעפֿן, געטראָפֿן
 country מדינה [מעדינע] (די), -ות

lecture	רעפֿעראַט (דער), -ן
history	געשיכטע (די), -ס
each, every (see language point 7)	יעדן (masculine accusative)
Vilnius (literally: Jerusalem of Lithuania)	ירושלים דליתא [יערושאַלאַים דעליטע]
gorgeous	פרעכטיק
building	בנין [ביניען] (דערודאָס), -ים [ביניאַנים]
at least	לפחות [לעפֿאַכעס]
colourful	קאָלירפֿול
art gallery	קונסט-גאַלעריע (די), -ס
The Vilna Gaon, Rabbi Elijah ben Shlomo Zalman (see culture point)	דער ווילנער גאון [גאַען]
metre	מעטער (דער), -ס
sad	טראַיעריק
for example	למשל [לעמפֿאַשל]
entrance	אַרײַנגאַנג (דער), -ען
close	נאַענט
of Vilnius (see language point 9)	ווילנער
ghetto	געטאָ (דיִודאָס), -ס
itself	אַלײן
to crawl out (see language point 2, Unit 13)	אַרײַסקריכן

Language points



4 Lengths of time

In Yiddish when you say how long something lasted you don't use a preposition like English 'for'. You saw this in Dialogue 2, when Rokhl said,

איך בין דאָרטן געווען אַ חודש.
I was there [for] a month.

If the noun describing the amount of time has an associated article and/or adjective, these will be in the accusative:

איך בין דאָרטן געווען דעם גאַנצן חודש.
I was there [for] the whole month.

5 Large numbers and dates

Large numbers in Yiddish are very easy to form. Here are some examples:

הונדערט (און) איינס	101
הונדערט (און) צוויי	102
הונדערט (און) צען	110
הונדערט (און) עלף	111
הונדערט (און) צוואנציק און צוואנציק	120
הונדערט איין און צוואנציק און צוואנציק	121
הונדערט (און) דרעסיק	130
הונדערט נען און נענציק	199
צוויי הונדערט	200
צוויי הונדערט (און) איינס	201
דרעס הונדערט	300
נען הונדערט	900
טויזנט (דער), -ער	1,000
טויזנט צוויי הונדערט	1,200
טויזנט דרעס הונדערט פֿינף און פֿערציק	1,345
צוויי טויזנט	2,000
הונדערט טויזנט	100,000
מיליאָן (דער), -ען	1,000,000
מיליאָרד (דער), -ן	1,000,000,000

Dates can be read in two ways, both of which are equally acceptable. The first way resembles English:

1985 נענצן פֿינף און אַכציק

The second way is a bit different from English:

1985 טויזנט נען הונדערט פֿינף און אַכציק

For dates in the twenty-first century, there is only one possibility:

2015 צוויי טויזנט פֿופֿצן

6 עם איז/זענען געווען (There was/were)

To say 'there was/were' in the past, follow these steps:

- 1 Take the present-tense expression **עס איז דאָ** or **עס זענען/זענען דאָ** and remove the **דאָ**.
- 2 Put the verb into the past tense. You end up with:

there was עס איז געווען

Example **עס איז געווען** אַ גוטער רעסטאָראַן אין דער אַלטער שטאָט.
There was a good restaurant in the Old City.

there were עס זענען/זענען געווען

Example **עס זענען געווען** רעפּעראַטן וועגן ייִדן אין ווילנע.
There were lectures about Jews in Vilnius.

To make this expression negative, put **נישט** after **איז** or **זענען/זענען** and remember to add **קיין** before the noun, whether singular or plural:

there wasn't עס איז נישט געווען קיין

Example **עס איז נישט געווען קיין** גוטער רעסטאָראַן אין דער אַלטער שטאָט.
There was no good restaurant in the Old City.

there weren't עס זענען/זענען נישט געווען קיין

Example **עס זענען נישט געווען קיין** רעפּעראַטן וועגן ייִדן אין ווילנע.
There weren't any lectures about Jews in Vilnius.

7 Declining יעדער (each/every)

The adjective **יעדער** (each/every) is like other adjectives except in two respects:

- 1 It has no base form; it always appears directly before a noun and thus always has a gender and case suffix (e.g. **יעדע פֿרוי**, **יעדער מאַן**, **מיט יעדן מאַן**).

- 2 The neuter nominative/accusative form is יעדעס, which is different from most other adjectives. For example:

איך פֿאַר קיין ווילנע יעדעס יאָר.
I go to Vilnius every year.

8 Declining איינער (one)

The number איינער (one) can be used like a noun, as in מײַנע פֿון (one of my friends). In such cases it takes gender and case suffixes usually found with adjectives, as shown in the following table:

Dative	Accusative	Nominative	
איינעם		איינער	Masculine
איינער	איינע		Feminine
איינעם	איינס		Neuter

Here are some examples of this usage:

איינער פֿון מײַנע חברים איז געקומען אויף דער חתונה.
One (masculine nominative) of my friends came to the wedding.

איך האָב געזען איינעם פֿון מײַנע חברים דאָרט.
I saw one (masculine accusative) of my friends there.

ער איז געזעסן מיט איינער פֿון זײַנע שוועסטער.
He was sitting with one (feminine dative) of his sisters.

9 Adjectives based on place names

Adjectives based on names of cities or countries, e.g. כעלעמער, ווילנער, אמעריקאנער (American), מעקסיקאנער (Mexican), usually end in -ער and don't decline, e.g. דער ווילנער געטאָ. דעם ווילנער געטאָ, די ווילנער בנינים.

Culture point



Jewish Vilnius

Vilnius, Lithuania, often referred to in Yiddish as ירושלים דליטא (Jerusalem of Lithuania), has a rich Jewish history dating back to at least the sixteenth century. It was a centre of Jewish religious learning and the home of many famous yeshivas. In the eighteenth century it became the seat of the Misnagdim, or opponents of Hasidism and the Jewish Enlightenment, under the leadership of the great Talmudic scholar Rabbi Elijah ben Shlomo Zalman (1720–97), commonly known as the Vilna Gaon. In the late nineteenth and early twentieth centuries Vilnius developed a thriving secular Jewish culture with a vibrant Yiddish press as well as a wealth of literature, music, and artistic activities including the YIVO, the renowned Yiddish academic institute. In the inter-war period Jews comprised approximately 30 per cent of the city's population. During the Holocaust the Jews were confined to the Vilna ghetto and most were subsequently deported to concentration camps or murdered. Today the Jewish community of Vilnius numbers roughly 3,500, many of whom are Yiddish speakers.

Exercise 5



Answer the following questions in Yiddish about your most recent holiday.

- 1 וווהין ביסטו געפֿאָרן?
- 2 ווי לאַנג ביסטו געבליבן?
- 3 פֿאַרוואָס האָסטו געוואָלט דאָרטן פֿאָרן?
- 4 ביסטו געפֿאָרן מיט אַן עראָפּלאַן, מיט אַן אויטאָ, מיט דער באַן אָדער מיטן אויטאָבוס?
- 5 וואָסערע ערטער האָסטו געזען?



Exercise 6 (CD1; 57)



Use the following prompts to describe what there was and wasn't at the Yiddish summer course that Rokhl attended.

Example אַ סך מענטשן ← עס זענען געווען אַ סך מענטשן ביים זומער-קורס.

- 1 גוטע לערערס
- 2 נישט קיין נודניקעס
- 3 אינטערעסאַנטע רעפּעראַטן
- 4 צו פֿיל לעקציעס אין דער פֿרי
- 5 נישט קיין פֿרעזע ציט
- 6 אַ סך שווערע היימאַרבעט



Exercise 7

Say what there was and wasn't on your last holiday, using the expressions געווען איז נישט געווען.

Example עס זענען געווען אַ סך שיינע בנינים.



Exercise 8

Read the following dates aloud.

- 1272 1
- 1760 2
- 1772 3
- 1810 4
- 1881 5
- 1908 6
- 1915 7
- 1945 8
- 2014 9
- 2032 10

Supplementary text



(CD1; 58)



This is a folk-tale about a man's travels in search of a treasure.

דער אוצר אונטער דער וואַרשעווער בריק

עס איז אַ מאָל געווען אַ ייד וואָס האָט געהייסן אַנזיק, יעקלס זון. אַנזיק איז געווען זייער אָרעם. ער האָט איין נאַכט געחלומט אַז עס ליגט אַן אוצר אונטער דער וואַרשעווער בריק.

איז ער געפֿאַרן קיין וואַרשע כדי צו געפֿינען די בריק. ער איז געקומען צו דער בריק און האָט געזוכט דאָס אָרט וווּ ער האָט געזען דעם אוצר אין חלום, אָבער אַ סאָלדאָט איז דאָרט געשטאַנען און געהיט דאָס אָרט. אַנזיק האָט געוואַרט און געהאַפֿט אַז דער סאָלדאָט וועט אַוועקגיין.

דער סאָלדאָט האָט געזען אַז אַ מענטש שטייט אויף דער בריק און איז געגאַנגען צו זען וואָס ער טוט. ער האָט געפֿרעגט אַנזיקן וואָס ער וויל.

אַנזיק האָט אים געזאָגט דעם אמת, אַז ער האָט געחלומט פֿון אַן אוצר אונטער דער בריק. דער סאָלדאָט האָט געזאָגט, "דו ביסט אַ נאַר! איך אַליין האָב נעכטן געחלומט פֿון אַ גרויסן אוצר וואָס ליגט הינטערן אויוון אין דער היים פֿון אַ ייד וואָס הייסט אַנזיק, יעקלס זון, אָבער דאָס הייסט נישט אַז איך דאַרף אַהינפֿאַרן כדי צו זוכן דעם אוצר!"

איז אַנזיק אַהיימגעפֿאַרן.* ער האָט געפֿונען אַ גרויסן אוצר הינטערן אויוון און איז געוואָרן זייער רייך.

* travelled home (see language point 2, Unit 13)

Unit Ten

עס וועט באַלד שנייען!

It's going to snow soon!



In this unit you will learn:

- how to talk about the weather and seasons
- how to talk about the future
- the months of the year and the Jewish calendar
- the future tense
- the expression אין ... אַרום (in ... time)
- how redundant עס is used
- about inversions of subject and verb
- words for 'this' and 'that'



Dialogue 1



(CD2; 1)

It's a freezing winter day. Khane and Rokhl are dreaming of summer, but Dovid is happy with the cold weather.

- רחל איך האָב פֿאַנטאַזירט דעם ווינטער! ווי לאַנג ביז די זון וועט נאָך אַ מאָל שנייען?
- חנה יאָ, ס'איז אַ בראָד! איך האָב געהערט אַז אַ גרויסער שטורעם קומט. איך מיינ אַז עס וועט אָנהייבן שנייען אין אַ פֿאַר שעה אַרום.
- דוד אַ שטורעם? שניי? דאָס וועט זיין ווונדערבאַר! איך האָב אַז עס וועט אויך דונערן און בליצן.
- חנה וואָס? האָסטו טאַקע ליב אַזאַ שרעקלעכן וועטער?
- דוד יאָ, איך האָב אַזוי ליב ווינטער. איך האָב נישט אַזוי ליב די זון, און איך האָב אַז דער זומער וועט נישט זיין צו וואָרעם.

- רחל וואָס זשע רעדסטו? איך קען זיך נישט דערוואָרטן אויפֿן זומער.
 איך האָב אַז עס וועט זיין זייער הייס. איך וועל זיצן אין דרויסן די
 גאַנצע צייט.
 חנה איך וועל ליגן אין גאָרטן און לייענען ראָמאַנען. און מיר וועלן קענען גיין
 שפּאַצירן אין פּאַרק!
 דוד פֿאַרוואָס וועט איר וואָרטן ביזן זומער? איך וועל איצט גיין שפּאַצירן אין
 פּאַרק.
 רחל ביסטו משוגע? עס גייט אַ רעגן, עס בלאָזט דער ווינט, דער הימל איז פֿול
 מיט וואָלקנס, און עס וועט באַלד שנייען!
 דוד יאָ, גענוי! עס איז אַ ווונדערבאַרער וועטער פֿאַר אַ שפּאַציר!

Vocabulary



to hate (see language point 3, Unit 14, for explanation of how to form the past tense of this type of verb)	פֿאַנט האָבן
winter	ווינטער (דער), -ן/ס
will (see language point 1)	וועט
to start (see language point 2, Unit 13, for explanation of how to form the past tense of this type of verb)	אַנהייבן
to shine	שנייען, גע-ט
disaster	בראַך (דער), -ן
storm	שטורעם (דער), -ס
to snow	שנייען, גע-ט
in . . . time (see language point 2)	אין . . . אַרױס
wonderful	ווּנדערבאַר
to hope	האָפֿן, גע-ט
to thunder	דונערן, גע-ט
lightning (a verb with no English equivalent)	בליצן, גע-ט
warm	וואָרעם
outside	אין דרויסן
to walk; to take a walk (see language point 2, Unit 12, for explanation of how to form the past tense of this type of verb)	שפּאַצירן

wind	ווינט (דער), -ן
to blow	בלאָזן, גע-ן
cloud	וואָלקן (דער), -ס
exact; exactly	גענױ
walk	שפּאַציר (דער), -ן

Idioms

It's raining (literally: it goes a rain).	עס גייט אַ רעגן.
It's snowing (literally: it goes a snow).	עס גייט אַ שניי.
Oh no! How awful!	אַ בראָך!
I can't wait (for).	איך קען זיך נישט דערוואַרטן (אויף).

Additional vocabulary

tomorrow	מאַרגן
the day after tomorrow	איבערמאָרגן
spring	פֿרילינג (דער), -ען
autumn	האַרבסט (דער), -ן; אָסיען (דער), -ס

Here are the months of the year in Yiddish according to the Gregorian calendar. All month names are masculine.

January	יאַנואַר
February	פֿעברואַר
March	מאַרץ
April	אַפּריל
May	מיי
June	יוני
July	יולי
August	אויגוסט
September	סעפטעמבער
October	אָקטאָבער
November	נאָוועמבער
December	דעצעמבער

Language points



1 The future tense

The Yiddish future tense is very easy. It is formed with a special auxiliary verb that corresponds to English 'will' and conjugates like an irregular verb in the present tense:

Plural		Singular	
מיר וועלן We will	1 st person plural	איך וועל I will	1 st person singular
איר וועט You will	2 nd person plural	דו וועסט You will	2 nd person singular
זיי וועלן They will	3 rd person plural	ער/זי/עס וועט He/she/it will	3 rd person singular

There are three points to remember about this future auxiliary verb:

- 1 It has no infinitive and does not conjugate in any other tenses; its only use is to indicate future tense.
- 2 The ל of the base disappears in the second and third person singular and second person plural.
- 3 It is easy to confuse this future auxiliary verb with the irregular modal verb וועלן (to want). Just remember that the present tense forms of וועלן differ from the future auxiliary verb in that they all have a י (e.g. וויל) and a ל (e.g. וויל).

Take the form of the auxiliary verb that matches the subject of the sentence and place the verb you want to make future directly after it, in the infinitive. The resulting future verb looks like this:

איך וועל ליגן אין גארטן.
I'll lie in [the] garden.

עס וועט דונערן.
It will thunder.

To negate a future verb, place נישטוויט between the auxiliary verb and infinitive, e.g.:

עס וועט נישט דונערן.

It **won't** thunder.

Finally, remember that the Yiddish future tense can correspond to English 'will' and 'going to', depending on the context.

2 The expression אין . . . אַרום (in . . . time)

In Dialogue 1 Khane said,

עס וועט אָנהייבן שנייען אין אַ פאַר שעה אַרום.

It's going to start snowing **in a few hours' time**.

The expression אין . . . אַרום is used for saying when something is going to happen in the future. Just insert the amount of time into the blank in the middle.

Here are some more examples:

in a minute's time	אין אַ מינוט אַרום
in three hours' time	אין דרע שעה אַרום
in four days' time	אין פֿיר טעג אַרום
in a week's time	אין אַ וואָך אַרום
in two weeks' time	אין צוויי וואָכן אַרום
in a month's time	אין אַ חודש אַרום
in six months' time	אין זעקס חדשים אַרום
in a year's time	אין אַ יאָר אַרום
in ten years' time	אין צען יאָר אַרום

3 עס וועט זיין (there will be)

The future equivalents of עס וועט זיין and עס איז דאָ are as follows:

there will be
(singular)

עס וועט זיין

Example

עס וועט זיין אַ גרויסער שטורעם אין ניו-יאָרק מאָרגן.
There's going to be a big storm in New York tomorrow.

there will be
(plural)

עס וועלן זיין

Example עס וועלן זיין אַ סך שטורעמס די קומענדיקע וואָך.
There are going to be lots of storms next week.

Note that as in the past, in the future דאָ disappears from the expression.

To make this negative, put נישטוויט between the auxiliary verb and זיין, remembering to add קיין in the appropriate place. For example:

עס וועט נישט זיין קיין גרויסער שטורעם אין ניו-יאָרק מאָרגן.
There **isn't** going to be a big storm in New York tomorrow.

עס וועלן נישט זיין קיין סך שטורעמס די קומענדיקע וואָך.
There **aren't** going to be lots of storms next week.

4 Redundant עס

The word עס can be used in three different ways in Yiddish. You have already encountered two of these usages, both of which mirror English:

- 1 as a pronoun referring to a neuter subject

Example דאָס בוך איז גוט. ← עס איז גוט.
The book is good. **It** is good.

- 2 as a 'filler word' to start the sentence when there is no actual subject.

Example עס איז קאַלט אין דרויסן.
It's cold outside.

However, עס can also be used in sentences that already have a subject. For example, in Dialogue 1, Rokhl said,

עס בלאָזט דער ווינט.
The wind is blowing.

In this sentence עס is not strictly necessary because the sentence already has a subject, דער ווינט. This 'redundant' or 'expletive' use of עס is extremely widespread in Yiddish. It is particularly common in sentences referring to weather and the body, but it is acceptable in many other contexts as well. This use of עס is optional and doesn't

really change the meaning of the sentence, but because it is so frequent you should learn to recognize it, and as you progress in your study of Yiddish you'll start to use it naturally. If you start a sentence with redundant עס, just remember that the verb comes next, and only after it the 'real' subject. The following sentences show you further examples of this usage. Note that the English translation is the same whether or not עס is used.

עס שנינט די זון.

The sun is shining.

← די זון שנינט.

The sun is shining.

עס גייט אַ רעגן.

It's raining.

← אַ רעגן גייט.

It's raining.

עס טוט וויי דער קאָפּ.

My (literally: the) head hurts.

← דער קאָפּ טוט וויי.

My (literally: the) head hurts.

עס קומט אַ מענטש.

A person's coming.

← אַ מענטש קומט.

A person's coming.



Exercise 1

Insert the correct forms of the future auxiliary verb into this excerpt from Khane's journal.

רחת _____ פֿאַרן קיין תל-אָבֿיבֿ אין אַ פֿאַר וואָכן אַרום וועלן זי
האָט פֿינגט דעם קאַלטן ווינטער אין לאַנדזאָן. איך האָב זי געפֿרעגט,
"וואָס _____ זי טאָן ווען זי _____ זיין אין תל-אָבֿיבֿ?"
רחת האָט געענטפֿערט, "איך _____ זיין צו חבֿרים." איך האָב
געפֿרעגט, "וואָס _____ איר טאָן צוזאַמען?" רחת האָט געענטפֿערט,
"איר _____ זיין אין אַטע רעסטיאָראַנטן און זי _____
פֿאַרן מיט איר קיין ירושלים. איר _____ אויך לײַטן אויף דער
פֿאָלשע. איך _____ נישט טראָגן קיין וואַרעם קליידער און איך
_____ נישט טראָגן וועלן דער אַרבעט וואָס וואַרט אויף איר אין
דער הייט!"

Exercise 2 (CD2; 2)






Answer the following questions in Yiddish using the future tense.



- 1 מיינסטו אז עס וועט גיין אַ רעגן מאָרגן?
- 2 ווי וועט זיין דער וועטער אין אַ חודש אַרום?
- 3 וווּ וועסטו זיין אין זעקס חדשים אַרום?
- 4 וועסטו פֿאַרן אויף אַ זומער-קורס אין אַ יאָר אַרום?
- 5 ווייסטו וווּ דו וועסט וווינען אין פֿינף יאָר אַרום?
- 6 מיינסטו אז דער וועטער וועט זיין זייער הייס אין הונדערט יאָר אַרום?

Exercise 3

Describe what the weather is like in the following pictures.





Exercise 4

Rewrite these sentences using redundant עס.

1 אַ שניי גייט.

2 אַ שטורעם קומט.

3 דער האַלדז טוט מיר וויי.

4 די זון שנינט.

5 אַ ווינט בלאָזט.



Dialogue 2



(CD2; 3)

Rokhl's friend Miriam is planning to come and visit her in London in the summer. She asks Rokhl what the weather will be like.

מרים איך בין קיין מאָל נישט געפֿאַרן קיין אייראָפּע. ווייסטו ווי דער וועטער וועט זיין דעם זומער?

רחל עס איז אוממעגלעך צו וויסן. דער וועטער בײַט זיך פֿסדר. דעם ווינטער, למשל, האָבן מיר געהאַט אַ סך רעגן און שטורעמס, אָבער אויך לאַנגע תקופות מיט קלאָרע הימלען, און די וואָך איז דער וועטער גאַנץ וואַרעם.

מרים אָבער וואָס פֿאַר אַ וועטער האָט איר בדרך-כלל זומערצײט?

רחל זומערצײט איז דער וועטער פֿונקט אַזוי מאָדנע ווי ווינטערצײט. פֿאַרגאַנגענעם זומער האָבן מיר געהאַט זייער הויכע טעמפעראַטורן, אָבער אויך אַ סך רעגן און אַפֿילו גרויסע שטורעמס מיט דונער און בליצן.

מרים דאָס איז זייער מאָדנע. אפֿשר ווערט דער וועטער ווייניקער פֿאַרלאָזלעך ווייל דער קלימאַט בײַט זיך. דער וועטער איז שוין אַנדערש אין אַ סך ערטער. לעצטנס בין איך געפֿאַרן קיין טאָראַנטאָ צו באַזוכן די משפּחה. עס איז געווען גאַנץ וואַרעם און עס איז נישט געווען קיין שניי. ווען איך בין געווען אַ קינד, האָבן מיר יעדעס יאָר געהאַט שניי אַ גאַנצן ווינטער.

רחל יא, אפֿשר ביסטו גערעכט. מע זאָגט אַז פֿריער איז דער וועטער געווען אַנדערש אין ענגלאַנד אויך. אָבער אויף איין זאך קען מען זיך פֿאַרלאָזן: אין לאַנדאָן איז דער הימל גרוי אין אַלע סעזאָנען!

Vocabulary



Europe	אייראָפּע (די)
impossible	אוממעגלעך
to change (oneself) (see language point 4, Unit 12)	בײַטן זיך
constantly	פּסדר [קעסײדער]
period	תּקופּה [טקופּע] (די), -ות
clear	קלאַר
usually	בדרך-כלל [בעדערעך-קלאַל]
[in] summertime	זאַמערצײט
exactly	פּונקט
as...as	אַזוי...ווי
strange	מאָדנע
[in] wintertime	ווינטערצײט
last	פאַרגאַנגען
temperature	טעמפּעראַטור (די), -ן
even	אַפילו [אַפילע]
thunder	דונער (דער), -ן
lightning	בליץ (דער), -ן
less	ווייניקער
reliable	פאַרלאַזלעך
climate	קלימאַט (דער), -ן
different	אַנדערש
place	אָרט (דער/דאָס), ערטער
recently	לעצטנס
Toronto	טאָראָנטאָ
right (referring to a person)	גערעכט
to rely on (see language points 1 and 4, Unit 12)	פאַרלאָזן זיך אויף
season	סעזאָן (דער), -ען



Language points

5 Inversions

Yiddish sentences normally begin with the subject, followed by the verb, and then any direct objects, indirect objects, and adverbs. The following sentence is an example of this typical Yiddish word order:

איך זיץ אין פאַרק איצט.

I'm sitting in [the] park now.

If you break down the sentence into its individual elements, it looks like this:

איצט	אין פאַרק	זיץ	איך
Adverb	Indirect object	Verb	Subject
	(Preposition + noun)		

However, Yiddish word order is very flexible, so it is possible to start with the direct object, indirect object, or adverb if you want to emphasize that part of the sentence, and add the subject later.

Having said that, there is one strict rule concerning Yiddish word order: the verb must be in the second position in the sentence. So if you want to start the above sentence with the adverb איצט in order to emphasize it, you have a problem because the resulting sentence breaks this rule. For example, the following sentence is incorrect in Yiddish:

איצט איך זיץ אין פאַרק.

Now I sit in [the] park.

In order to solve this problem, you have to switch the subject and the verb so that the verb remains in second position. All the other words in the sentence remain in exactly the same place. The resulting sentence is perfectly acceptable in Yiddish:

איצט זיץ איך אין פאַרק.

Now I sit (literally: sit I) in [the] park.

This phenomenon of switching the subject and verb is called 'inversion'. Inversion is compulsory in Yiddish whenever the sentence starts

with a word other than the subject. There are four main categories of words and phrases that trigger inversion:

1 Adverbs:

<i>Example</i>	מָאָרְגֵן פֶּאָר אֵיךְ קיין טאַראָנטאָ.	←	אֵיךְ פֶּאָר קיין טאַראָנטאָ מָאָרְגֵן.
	Tomorrow I'm travelling to Toronto.		I'm travelling to Toronto tomorrow .

2 Prepositional phrases (usually an indirect object composed of a preposition and a noun):

<i>Example</i>	אין לאַנדאָן איז דער הימל גרוי.	←	דער הימל איז גרוי אין לאַנדאָן.
	In London the sky is grey.		The sky is grey in London .

3 Direct objects (putting the direct object at the beginning of a sentence places emphasis on it):

<i>Example</i>	די וואָלקנס זע אײַך. I <u>see</u> the clouds (literally: the clouds I see).	←	אײַך זע די וואָלקנס. I <u>see</u> the clouds .
----------------	---	---	--

4 A dependent clause (part of a sentence) followed by a main clause: in sentences with two parts separated by a comma, usually only one part can exist as a sentence on its own, while the other is dependent (i.e. it depends on the other part of the sentence in order to make sense). Dependent clauses often start with words like אויב, אַז, ווען,

<i>Example</i>	Independent clause	Dependent clause
	האַבן מיר געהאַט שניי אַ גאַנצן ווינטער. We <u>had</u> snow all winter.	ווען אין בין געווען אַ קינד, When I was a child,

Often a direct quote takes the place of the dependent clause:

<i>Example</i>	Independent clause	Direct quote
	זאָגט דוד. <u>says</u> Dovid	"אײַך האָב ליב ווינטער", 'I love winter',

In addition to these four categories, it is quite common in Yiddish to invert the subject and verb in a sentence in order to convey the idea of 'so', e.g.:

עס איז קאַלט אין דרויסן, טראָג איך אַ מאַנטל.
It's cold out, so I'm wearing a coat.

This practice is quite common in stories, in which clause after clause and even sentence after sentence may have inverted word order. Look out for examples of this in the text at the end of this unit.

6 'This' and 'that'

Yiddish has no special word for 'this' and does not always use the word for 'that'. The most common way of expressing both 'this' and 'that' is to use the definite article. In spoken Yiddish you add extra stress to the article when using it to mean 'this' or 'that', but in written Yiddish you have to infer the meaning from the context. For example:

איך האָב געלייענט **דאָס** בוך.
I've read **this/that** book.

In addition, it is possible to put the word אָט (just) before the article in order to emphasize this meaning:

איך האָב געלייענט **אַט דאָס** בוך.
I've read **this/that** book.

Alternatively, you can add the adjective דאָזיק, which is not used outside this context, after the article. This serves the same function of emphasizing the meaning 'this'/'that'. דאָזיק declines like a normal adjective:

איך האָב געלייענט **דאָס דאָזיקע** בוך.
I've read **this/that** book.

Finally, there is a special word for 'that', the adjective יענער, which can be used when you particularly want to stress that the noun in question is far away from you in time and/or space. יענער declines

similarly to יעדער (each/every): it has no base form and the neuter form is יענס. For example:

איך האָב געלייענט **יענס** בוך.
I've read **that** book.

Culture point



The Jewish calendar

The Jewish calendar has 12 months of 29 or 30 days each. The months are based on the lunar cycle, with the new moon marking the first day of the month. However, this lunar system is modified by adding a 'leap month' every few years in order to keep in line with the solar year and thereby ensure that the Jewish festivals always fall in the same season.

Below is a list of the Jewish months. These month names are often used instead of the international month names in Haredi circles and when discussing traditional Jewish topics, e.g. festivals. Each Jewish month falls over parts of two international months. The months are all masculine.

September/October	תישרי [טישרע]
October/November	חשוון [כעזשוון]
November/December	כסלו [קיסלעוו]
December/January	טבת [טייוועס]
January/February	שבט [שוואַט]
February/March	אדר [אַדער]
March/April (in leap years only)	אדר ב' [אַדער בייס]
March/April	ניסן [ניסן]
April/May	אייר [אַיער]
May/June	סיון [סיוון]
June/July	תמוז [טאַמעז]
July/August	אב [אַוו]
August/September	אלול [עלעל]



Exercise 5

Rewrite these sentences by placing the words in bold at the beginning of the sentence and inverting the subject and verb.

- 1 איך שלאָף אַ סך ווינטערצייט.
- 2 רחל זאָגט, "איך האָב פֿינט ווינטער".
- 3 דער הימל איז געווען בלוי נעכטן.
- 4 חנה איז שטענדיק הונגעריק ווען עס איז קאַלט אין דרויסן.
- 5 דער וועטער איז זייער מאָדנע אין די מאָדערנע צייטן!
- 6 איך קען דודן, נישט רחלען.



Supplementary text



(CD2; 4)

Here is another folk-tale about the Jews of Chelm, in which they use their own special reasoning to keep the winter snow from getting covered in footprints.

ווינטער אין כעלעם

די כעלעמער יידן האָבן שטאַרק ליב געהאַט דעם קאַלטן וועטער. יעדן ווינטער זענען זיי געוואָרן שטאַרק צופֿרידן ווען דער ערשטער שניי איז געפֿאַלן אין שטעטל. זיי האָבן ליב געהאַט צו זען ווי דאָס גאַנצע כעלעם ווערט ווייס און שיין. זיי האָבן געוואָרט אַ גאַנצן האַרבסט און געהאַפֿט אַז דער שניי וועט באַלד קומען. חשוון-צייט איז דער שניי געפֿאַלן און די כעלעמער זענען געווען מלא-שימחה. זענען זיי געשטאַנען אין דרויסן כדי צו קוקן אויפֿן שניינעם שניי. אָבער זיי זענען געוואָרן אומעטיק ווען זיי האָבן געזען ווי דער שניי ווערט בריון און שמוציק פֿון זייערע שיך. האָבן זיי געטראַכט און געטראַכט וואָס צו טאָן כדי דער שניי זאָל בלייבן ריין. האָט איין כעלעמער געזאָגט, "לאָמיר שיקן אַ מענטשן וואָס וועט גיין איבער די גאַסן און שרייען אַז אַלע מוזן בלייבן אין דער היים." אָבער די אַנדערע כעלעמער האָבן געזאָגט אַז דאָס וועט נישט העלפֿן, ווייל דער מענטש וועט אַליין מאַכן דעם שניי שמוציק מיט זיינע שיך. "וואָס קענען מיר טאָן?" האָבן זיי געפֿרעגט. צום סוף האָבן די כעלעמער געפֿונען אַ לייזונג וואָס אַלע האָבן ליב געהאַט: דער מענטש וואָס וועט שרייען אַז מע מוז בלייבן אין דער היים וועט אַליין נישט גיין איבערן שניי – פֿיר אַנדערע מענטשן וועלן אים טראָגן!

Unit Eleven

איך האָב פֿינט מיין אַרבעט!

I hate my job!

In this unit you will learn:

- how to talk about work and professions
- how to make comparisons
- comparative and superlative adjectives and adverbs
- masculine and feminine names of professions
- when to use צו before infinitives
- about omitting דו



Dialogue 1



(CD2; 6)

Dovid hates working as an administrator in a lawyer's office.

He, Rokhl, and Khane discuss the advantages and disadvantages of various other professions.



רחל פֿאַרוואָס קומסטו אַזוי שפּעט! מיר וואָרטן אויף דיר שוין אַ שעה!
דוד זינט מוחל! איך האָב געמוזט בלייבן ביי דער נאַרישער אַרבעט. די
אדוואָקאַטן האָבן מיר געגעבן אַ באַרג מיט אַרבעט פונקט ווען איך האָב
געוואָלט אַוועקגיין. מיט צוויי שעה שפּעטער בין איך נאָך געזעסן ביים
קאַמפּיוטער. איך האָב פֿינט מען אַרבעט! איך וויל נישט זיצן אַ גאַנצן
טאָג אין אַ ביוראָ! איך וויל שרייבן אַ דאָקטאָראַט אַזוי ווי דו, רחל.
רחל מיינסטו אַז דאָס וועט זיין בעסער? עס ווערט שווערער און שווערער צו
זיין אַ דאָקטאָראַנט אָדער אַקאַדעמיקער. מען אַרבעט לענגערע שעהען, עס
זענען דאָ ווייניקער פּאַזיציעס, און דאָס געהאַלט ווערט קלענער.
דוד אָבער דיין אַרבעט איז אַ סך אינטערעסאַנטער און באַקוועמער! דו
קענסט שלאָפֿן ביז שפּעט און דו דאַרפֿסט נישט גיין אין ביוראָ.

חנה אָפֿשר קענסטו שטודירן אויף לערער אָדער ביבליאָטעקער? דאָס איז
 לייכטער ווי שרייבן אַ דאָקטאָראַט. מײַן מאַמע אַרבעט אין אַ ביבליאָטעק
 און זי האָט עס ליב.
 דוד יאָ, דאָס איז אַ גוטער געדאַנק. עס קען נישט זײַן ערגער ווי מײַן אַרבעט!
 רחל ס'קען יאָ זײַן ערגער! מײַן יינגערע שוועסטער שטודירט אויף
 ביבליאָטעקערין און זי האָט עס פֿינט.
 חנה טאָ וואָס איז אַ בעסערע פּראָפּעסיע?
 רחל ס'איז בעסער בכלל נישט צו אַרבעטן!



Vocabulary

lawyer (see language point 3)	אָדוואָקאַט (דער), -ן
... later (see language point 1)	מיט ... שפעטער
office	ביראָ (דער/דאָס), -ען
doctorate, PhD	דאָקטאָראַט (דער), -ן
more difficult (see language point 1)	שווערער
(male) PhD student (see language point 3)	דאָקטאָראַנט (דער), -ן
academic (see language point 3)	אַקאַדעמיקער (דער), -ס
longer (see language point 1)	לענגער
position	פּאָזיציע (די), -ס
salary	געהאַלט (דאָס), -ן
more interesting (see language point 1)	אינטערעסאַנטער
more comfortable (see language point 1)	באַקוועמער
(male) teacher (see language point 3)	לערער
(male) librarian (see language point 3)	ביבליאָטעקער (דער), -ס
easier (see language point 1)	לייכטער
idea	געדאַנק (דער), -ען
worse (see language point 1)	ערגער
(female) librarian (see language point 3)	ביבליאָטעקערין (די), -ס

Idiom

to study in order to become
 a (doctor, teacher, lawyer)

שטודירן אויף (דאָקטער, לערער,
 אָדוואָקאַט)

Language points



1 Comparative adjectives

■ Forming the comparative

Yiddish has a special form of the adjective which is used when you want to compare different things and say that one is better, worse, bigger, smaller, etc. This comparative form is made by adding the suffix **ער**- to the adjective's base form. For example:

לײכטער	←	לײכט
easier		easy

This practice is just like English (e.g. easy/easier, big/bigger). However, unlike English, Yiddish uses the **ער**- even on long adjectives:

אינטערעסאַנטער	←	אינטערעסאַנט
more interesting		interesting
באַקוועמער	←	באַקוועם
more comfortable		comfortable

In addition, in many cases the vowel in the base of an adjective changes when the comparative suffix is added. Here are the most common types of vowel changes:

1.		אַ
	←	ע
		ײ

<i>Examples</i>	עלטער	←	אַלט
	קעלטער	←	קאַלט
	נעענטער	←	נאַענט
	גרעסער	←	גרויס
	העכער	←	הויך
	קלענער	←	קליין
	שענער	←	שיין

2.	י	←	ו
<i>Examples</i>	ייִנגער	←	יונג
	פֿרימער	←	פֿרום
	קירצער	←	קורץ (short)
	געזינטער	←	געזונט

It is important to note that not all adjectives containing the vowels listed above will change when the comparative suffix is added. For example, the comparative form of קראַנק (sick) is קראַנקער (sicker), with no vowel change. It is best to memorize the most common comparatives with vowel changes as you encounter them. Such forms are listed in the glossary, as well as in Yiddish dictionaries.

In addition, there are two adjectives with completely irregular comparative forms:

בעסער	←	גוט
ערגער	←	שלעכט (bad)

Note that the stress of a comparative adjective stays on the same syllable as in the base form, e.g. באַקוועמער, באַקוועלעם.

■ Using the comparative

Comparative adjectives function just like other adjectives, i.e. they can be found in two positions, either after a verb or directly before the noun that they modify. When they appear after a verb, they never decline; only the base form is used, for example:

דיין אַרבעט איז לײַכטער.

Your job is **easier**.

די שעהען ווערן לענגער.

The hours are getting **longer**.

However, when they appear directly before the noun, they take the normal gender and case suffixes. Be careful not to confuse the comparative suffix -ער with the masculine nominative and feminine dative suffix, which (coincidentally) is also -ער. Sometimes an adjective will have two -ער- suffixes in a row, the first being the comparative suffix and the second one the gender/case suffix, as in the first example below.

דער עלטערער ברודער אַרבעט אין אַ ביבליאָטעק.

The **older** (masculine nominative) brother works in a library.

מיין ינגערע שוועסטער שטודירט אויף ביבליאָטעקעריין.

My **younger** (feminine nominative) sister is studying to be a librarian.

איך רעד מיט דער ינגערער שוועסטער.

I'm talking to the **younger** (feminine dative) sister.

The Yiddish equivalents of English 'than' are ווי followed by a noun in the nominative case or פֿון followed by a noun in the dative case. These are interchangeable and equally acceptable. For example:

די שוועסטער איז עלטער ווי **דער** ברודער.

די שוועסטער איז עלטער פֿון **דעם** ברודער.

The sister is older **than** the brother.

2 Comparative adverbs

Comparative adverbs are identical to the base form of comparative adjectives:

די שוועסטער זינגט **שענער** ווי דער ברודער.

The sister sings **more beautifully** than the brother.

3 Masculine and feminine names of professions

Most Yiddish nouns describing professions have a masculine form and a feminine form. The masculine form often ends in -ער, e.g. לערער, but may end in -יסט, e.g. זשורנאַליסט (journalist), or have no special ending, e.g. אַדוואָקאַט.

There are a few different ways of forming the feminine version.

- 1 The feminine form of professions ending in -ער is made by adding either -קע or -ין. Both are equally acceptable.

Example לערער ← לערערקע
לערערין

- 2 The feminine form of *loshn-koydesh* professions is usually made by adding טע-.

Example מחבר [מעכאַבער] ← מחברטע [מעכאַבערטע]
(author)

- 3 The feminine form of professions ending in -אַר or -אָר is usually made by adding שע-.

Example פראָפּעסאָר ← פראָפּעסאָרשע
(professor)

- 4 In most other cases the feminine form is made with קע-.

Examples דאָקטאָראַנט ← דאָקטאָראַנטקע
זשורנאַליסט ← זשורנאַליסטקע

Final points to note:

- The stress of the word does not change when the feminine suffix is added.
- The plural of all feminine nouns describing professions is ס-.
- In the case of professions not traditionally held by women, the masculine form may be used with reference to a woman, e.g. זי איז אַן אַקאַדעמיקער. In such cases masculine adjectives are used, e.g. זי איז אַ גוטער אַקאַדעמיקער.



Exercise 1

Insert comparative adjectives into these sentences, using the base form in brackets.

- 1 רחלס אַרבעט איז _____ [אינטערעסאַנט] ווי דודס אַרבעט.
- 2 ניו-יאָרק איז _____ [גרויס] ווי מאָנטרעאַל.
- 3 דודס אַרבעט איז _____ [שווער] פֿון חנהס אַרבעט.
- 4 רחל זאָגט אַז עס איז _____ [גוט] בכלל נישט צו אַרבעטן.
- 5 דער סטודענט איז _____ [מיד] ווי דער לערער.
- 6 רחלס שוועסטער איז _____ [יונג] ווי רחל.
- 7 מיין נניע פּאַזיציע איז _____ [שלעכט] פֿון מיין אַלטער פּאַזיציע.
- 8 ווילנע איז _____ [קליין] ווי מעלבאָרן.

Exercise 2 (CD2: 7)

Read this excerpt from Khane's journal and insert the correct comparative form of the adjectives in brackets. Remember to add the appropriate gender and case suffixes.



דוד וויל אַ _____ (לויט) אַרבעט. ער לאָזט, "אָפּער וועל איך ווערן
אַ ביזנאַסמאַן." רחל לאָזט, "רעד מיט מיין _____ (יונג)
שוועסטער. זי וועט דיר לאָזן אלץ דאָ וועסט זיין אין אַן _____
(שלאַכט) און. _____ (שווער) פאָליציע אויב דאָ וועסט ווערן אַ
ביזנאַסמאַן. אַ _____ (קלוג) לערנען איז צו ווערן אַ
לעזענדיגסטע. דאָס איז אַ _____ (שיין) פראָפּאָזיציע. דוד לאָזט,
"אַבער לעזענדיגסטע אַרבעטן _____ (לאָנג) שעהען און האָבן
_____ (קורץ) וואַקאַציעס. איך וויל אַ _____ (לייכט),
_____ (אויסערעסאָנע) פראָפּאָזיציע ווי איינע."

Exercise 3

Write a paragraph comparing two things, people, or places of your choice.



Dialogue 2



(CD2: 8)

Dovid tells his uncle Yankl that he is thinking of leaving his job in order to do a PhD in Yiddish Studies. Yankl worries that this might not be a good career move.



יאַנקל: נו, דודל, וואָס הערט זיך? וואָס טוט זיך ביי דער אַרבעט?
דוד: דעם אמת געזאָגט, מיין איידעם וויל זיך באלד אָפּזאָגן פֿון דער
אַרבעט.
יאַנקל: וואָס? האָסטו געפֿונען אַ בעסערע פּאָזיציע אין אַ גרעסערער פֿירמע?
דוד: ניין, איך וויל שרעקן אַ דאָקטאָראַט אין ייִדישע לימודים.

- יאַנקל ביסט אַראָפּ פֿון זינען? וואָס וועסטו קענען טאָן מיט דעם? דו וועסט ווערן אַ קעלנער, אָדער אַ פֿאַבריק-אַרבעטער, אָדער אַ בעטלער! דו וועסט זיין דער גרעסטער קבצן אין לאַנדאָן!
- דוד זאָרג זיך נישט, פֿעטער! איך קען אַ סך מענטשן וואָס אַרבעטן מיט ייִדיש. רחל וועט באַלד ענדיקן אַ דאָקטאָראַט וועגן ייִדישע שרײַבער און אַפּליקירט איצט אויף פֿאַרשיידענע אַקאַדעמישע פּאָסטנס. איר חֲבֵרַע אַסתר איז אַ זשורנאַליסטקע בײַם ייִדישן "פֿאַרווערטס", און איר חֲבֵרַע מרים איז אַ ייִדיש לערערקע. איך וועל אויך געפֿינען אַרבעט מיט ייִדיש.
- יאַנקל דאָס איז דער ערגסטער פּלאַן וואָס איך האָב אַ מאָל געהערט! די קליגסטע זאָך וואָס דו קענסט טאָן איז בלײַבן וווּ דו ביסט. פרנסה איז אויך וויכטיק.
- דוד אָבער תּוֹרָה איז די בעסטע סחורה! אפשר וועל איך זיין דער אַרעמסטער פֿון דינע פּלימעניקעס, אָבער איך וועל אויך זיין דער גליקלעכסטער.



Vocabulary

to resign (see language point 4, Unit 12, and language point 2, Unit 13)	אַפּזאָגן זיך (פֿון)
firm	פֿירמע (די), -ס
studies	לימודים (plural)
waiter	קעלנער (דער), -ס-
factory	פֿאַברײַק (די), -ן
worker	אַרבעטער (דער), -ס-
beggar	בעטלער (דער), -ס-
biggest (see language point 4)	גרעסטער
pauper	קבצן [קאַפּצן] (דער), -ים [קאַפּצאַניס]
to worry (see language point 4, Unit 12)	זאָרגן זיך, זיך גע-ט
writer	שרײַבער (דער), -ס-
to apply (for) (see language point 2, Unit 12)	אַפּליקירן (אויף)
various	פֿאַרשיידן (often pronounced פֿאַרשיידן)
post, position	פּאָסטן (דער), -ס
worst (see language point 4)	ערגסט

cleverest (see language point 4)	קליגסט
livelihood, a living	פרנסה [פֿאַרנאָסע] (די), -ות
important	וויכטיק
Torah	תורה [טוירע] (די), -ות
merchandise	סחורה [סכורע] (די), -ות
poorest (see language point 4)	אַרעמסט
happy	גליקלעך
happiest (see language point 4)	גליקלעכסט

Idioms and proverbs

What's new? (literally: what's heard?)	וואָס הערט זיך?
What's going on? (literally: what's done?)	וואָס טוט זיך?
to tell the truth (literally: the truth told)	דעם אמת געזאָגט
out of one's mind	אַרײַן פֿון זינען
Torah is the best merchandise (i.e. education and Jewish learning are the most important pursuits).	תורה איז די בעסטע סחורה.

Language points



4 Superlative adjectives

■ Forming the superlative

As well as saying that one thing is better, worse, or bigger than another, you can say that it is the best, the worst, the biggest. This is called the superlative form of the adjective. It is easy to form the superlative in Yiddish. Just follow these steps:

- 1 Take the **comparative form** of the adjective.

Examples לייכטער

שענער

ייִגער

בעסער

ערגער

- 2 Remove the comparative -ער suffix. In some cases the resulting form will be the same as the original base of the adjective, but if there is a vowel change in the comparative, this will remain.

Examples לײכט-

שענ-

ײַנג-

בעס-

ערג-

3. Add the superlative suffix -סט onto this form.

Examples לײכטסט

שענסט

ײַנגסט

ערגסט

Note:

If the base of the adjective ends in ס, don't add another; just add -ט.

Examples זיס- ← זיסט (sweet)

בעס- ← בעסט

■ Using superlative adjectives

The superlative form of the adjective is not used on its own; instead, it always appears together with the definite article. (This is the same as English, e.g. 'the best', 'the biggest'.) Therefore you need to use the definite article that matches the noun associated with the superlative adjective. If the superlative adjective follows the verb of the sentence, its article will always be nominative, so you just need to match it with the gender of the preceding noun. Look at the following examples:

דער ברודער איז דער יינגסטער.

That brother is the youngest (masculine nominative).

די שוועסטער איז די יינגסטע.

That sister is the youngest (feminine nominative).

דאָס קינד איז דאָס יינגסטע.

That child is the youngest (neuter nominative).

If the superlative is directly modifying a noun, you have to make sure you put it in the right case as well. For example:

דוד זעט **דעם** יינגסטן ברודער.

Dovid sees the youngest brother (masculine accusative).

רחל רעדט מיט **דער** יינגסטער שוועסטער.

Rokhl's talking to the youngest sister (feminine dative).

Finally, if the adjective directly follows a possessive construction (e.g. זיין, דען, מיין or a construction like ברודער), don't add the definite article. For example:

איר עלטסטע שוועסטער וווינט אין מעלבארן.

Her eldest sister lives in Melbourne.

דודס יינגסטער ברודער אַרבעט אין אַ קאַפּע.

Dovid's youngest brother works in a café.

5 Superlative adverbs

Superlative adverbs are formed with צום or אַמ- followed by the superlative adjective with the masculine singular accusative suffix, e.g.:

רחל זינגט **צום** שענסטן.

רחל זינגט **אַמשענסטן**.

Rokhl sings **the most beautifully**.

6 When to use צו before infinitives

The Yiddish word צו often appears before infinitives, just like the English 'to' as in 'to run', 'to go'. In most cases this צו is optional and the sentence is perfectly correct either way, as in the following examples:

דוד האָט פֿאַנט אַרבעטן אין אַ ביוראָ.

דוד האָט פֿאַנט **צו** אַרבעטן אין אַ ביוראָ.

Dovid hates to work in an office.

However, there are some rules governing the use of *צו* before infinitives. *צו* is *not* used in the following cases:

1 after modal verbs

Example דוד וויל געפֿינען אַ נײַע אַרבעט.
Dovid wants to find a new job.

2 after the verbs לערנען, בעטן, (try) פֿרוּוון, ענדיקן, בלעבן, העלפֿן (learn) לערנען זיך

Examples רחל ענדיקט שרייבן אַ דאָקטאָראַט.
Rokhl is finishing writing a PhD.
חנה העלפֿט דודן געפֿינען אַ נײַע אַרבעט.
Khane is helping Dovid find a new job.

3 after verbs of motion, e.g. גיין, קומען, פֿאַרן

Example רחל פֿאַרט קיין אַמעריקע זוכן אַרבעט.
Rokhl is going to America to look for work.

Conversely, *עס* + *זיין* must be used in sentences starting with adjective.

Example עס איז שווער צו זיין אַ סטודענט.
It's hard to be a student.

It is also typically used after ליב האָבן and פֿינט האָבן.

Example איך האָב ליב צו אַרבעטן דאָ.
I like to work here.

In other cases, you can choose whether or not to use *צו* before an infinitive.

7 Omitting זי

It is relatively common in Yiddish to omit the pronoun *זי*, particularly in questions and sentences with inversions. You saw an example of this in Dialogue 2, when Yankl said,

ביסט אַראָפּ פֿון זינען?
Are [you] out of your mind?

Exercise 4



Insert the correct superlative adjectives using the base forms in brackets. Remember to add the appropriate article (if needed) and gender/case suffixes.

- 1 דוד מיינט אז זיין אַרבעט איז ד. _____ [שלעכט] אויף דער וועלט.
- 2 רחל זאָגט אז אַקאַדעמיקערס אַרבעטן ד. _____ [לאַנג] שעהען פֿון אַלע פּראָפּעסיעס.
- 3 אַ ייִדיש שפּריכוואָרט (proverb) זאָגט, "ד. _____ [שווער] אַרבעט איז ליידיק צו גיין".*
- 4 אַבער רחל זאָגט, "ד. _____ [גוט] פּראָפּעסיע איז בכלל נישט צו אַרבעטן!"
- 5 דודס. _____ [יונג] ברודער לערנט אין ישיבֿה.
- 6 רחל שטודירט אין ד. _____ [גרויס] אוניווערסיטעט אין ענגלאַנד.
- 7 איך וויל נאָר טאָן ד. _____ [לעזט] אַרבעט!
- 8 רחל מיינט אז זי וווינט אין ד. _____ [קליין] דירה אין לאַנדאָן.

* to go idle (literally: empty)

Exercise 5



Make sentences with superlative adjectives describing the following groups of three. Use the adjectives provided.

Example

- | | |
|--|------------------------------|
| רחל וווינט אין לאַנדאָן שוין 5 יאָר. | דוד וווינט די לענגסטע צייט |
| דוד וווינט אין לאַנדאָן זיין גאַנץ לעבן. | אין לאַנדאָן. |
| חנה וווינט אין לאַנדאָן שוין 3 יאָר. | ← חנה וווינט די קירצסטע צייט |
| -לאַנג | אין לאַנדאָן. |
| -קורץ | |

- 1 רחל אַרבעט 30 שעה אַ וואָך.
- דוד אַרבעט 45 שעה אַ וואָך.
- חנה אַרבעט 35 שעה אַ וואָך.
- לאַנג
- קורץ

2 חנהס הויז האָט זעקס צימערן.

דודס הויז האָט אַכט צימערן.

רחלס דירה האָט דריי צימערן.

-גרויס

-קליין

3 דודס זיידע איז 91 יאָר אַלט.

דודס פֿעטער איז 73 יאָר אַלט.

דודס פלימעניק איז 7 יאָר אַלט.

-אַלט

-יונג



Exercise 6

Insert צו into these sentences if appropriate.

1 עס איז נישט גוט אַרבעטן צוועלף שעה אַ טאָג.

2 רחל העלפֿט דודן אַפליקירן אויף דאָקטאָראַט-פּראָגראַמען (programmes).

3 מיר קענען פֿאַרשטיין אַ סך ייִדיש.

4 דוד וויל געפֿינען אַן אינטערעסאַנטע אַרבעט.

5 חנה לערנט זיך זינגען ייִדישע לידער.

6 דוד זאָגט, "איך גיי זוכן אַ נייע אַרבעט!"



Supplementary text



(CD2; 10)

This is a story about an encounter between a beggar and the famous financier and philanthropist Baron Rothschild.

דער באַראָן ראָטשילד און דער בעטלער

אַ מאָל איז אַן אַרעמער בעטלער געקומען צו ראָטשילדן. אַ דינער ביי דער טיר האָט אים געפֿרעגט וואָס ער וויל. "איך מוז זען דעם באַראָן," האָט דער בעטלער געענטפֿערט.

האָט דער דינער אים גענומען צו ראָטשילדס סעקרעטאַר, וואָס האָט אים געפֿרעגט, "מיט וואָס קען איך אַנזך העלפֿן?"

האָט דער בעטלער געענטפֿערט, "איך האָב אַ וויכטיקן ענין צו דיסקוטירן מיטן באַראָן." דער סעקרעטאַר האָט געזאָגט אַז דער באַראָן איז זייער

פֿאַרנומען און האָט איצט נישט קיין צייט צו רעדן מיט אים. "עס וועט זיין גיכער און בעסער צו רעדן מיט מיר," האָט ער געזאָגט. אָבער דער בעטלער איז געווען אַן עקשן. "ניין," האָט ער געזאָגט. "איך וויל רעדן נאָר מיטן באַראָן." צום סוף האָט דער סעקרעטאַר געמוזט נאָכגעבן און איז געגאַנגען זאָגן דעם באַראָן אַז ער מוז רעדן מיטן בעטלער.

איז ראָטשילד געקומען און האָט געפֿרעגט דעם בעטלער וואָס ער וויל. "נו, גאַרנישט, אין דער אמתן" האָט דער בעטלער געענטפֿערט. "איך האָב נאָר געוואָלט בעטן אַ נדבָה ביי אונדז."

איז דער באַראָן געוואָרן אין פֿעס. "איר האָט מיר געשטערט נאָר פֿדי צו בעטן אַ נדבָה? פֿאַרשטייט איר נישט אַז איך האָב גרעסערע און וויכטיקערע געשעפֿטן צו פֿירן? פֿאַרוואָס האָט איר נישט געקענט בעטן ביי מיין סעקרעטאַר?" האָט ער געפֿרעגט.

"מיין טייערער באַראָן," האָט דער בעטלער געענטפֿערט, "איך ווייס אַז איר זינט דער גרעסטער געשעפֿטסמאַן אויף דער וועלט, אָבער ביטע, גיט מיר נישט קיין עצות וועגן בעטלערן!"

Unit Twelve

וויפל האָסטו באַצאָלט פֿאַר די קאָמפּאַקטלעך?

How much did you pay for the CDs?



In this unit you will learn:

- how to talk about buying things, prices, and currencies
- unstressed prefixed verbs
- verbs ending in ירן-
- about omitting the definite article after prepositions
- verbs with זיך
- about Eastern European Jewish music



Dialogue 1



(CD2; 12)

Dovid goes to buy CDs in a bookshop run by Yiddish-speaking Hasidic Jews.

האַט איר קאָמפּאַקטלעך מיט ייִדישער מוזיק?	דוד
יאָ, אַוודאי. וואָס זוכט איר? חזנות? חסידישע ניגונים?	קרעמער
אַפֿשר חסידישע ניגונים. קענט איר עפעס רעקאָמענדירן?	דוד
לאָמיר זען. קענט איר דאָס? עס איז זייער שיין.	קרעמער
האַט עס נאָר ניגונים, אָדער זענען דאָ אויך לידער מיט ווערטער?	דוד
דאָס זענען נאָר ניגונים. פֿאַרוואָס ווילט איר דווקא ווערטער?	קרעמער
איך לערן זיך ייִדיש און איך האָב ליב צו הערן לידער מיט ייִדישע ווערטער.	דוד
איר לערנט זיך ייִדיש? איז דער לערער אַ ליטוואַק? איינער שפּראַך קלינגט ליטוויש.	קרעמער

דוד	ניין, איך האָב שטודירט כלל-יִידיש. עס איז נישט פונקט ווי ליטוויש ייִדיש, אָבער זייער ענלעך.
קרעמער	לאַמיר טראַכטן. האָט איר ליב יום טובַ ערליכן? ער זינגט אויף ייִדיש.
דוד	יאָ, איך האָב אים ליב. האָט איר דאָס קאָמפּאַקטל מיטן ליד "יעקבֿ?"
קרעמער	איך ווייס אַז מיר האָבן עס לעצטנס באַשטעלט, אָבער איך האָב נאָך נישט קאָנטראָלירט צי עס איז שוין אָנגעקומען. וואָרט אַ רגע, כּוועל געבן אַ קוק אין ביוראָ. יאָ, מיר האָבן עטלעכע. איר ווילט נעמען?
דוד	יאָ, ביטע.
קרעמער	זינט אַזוי גוט. זינט געזונט, און האָט הנאָה פֿון די לידער - דאָרטן וועט איר הערן אַ היימיש לשון, נישט קיין כלל-יִידיש!

Vocabulary



CD	קאָמפּאַקטל (דאָס), -עך
music	מוזיק (די), -
shopkeeper	קרעמער (דער), -ס
certainly, of course	אָודאי [אַוואָדע]
to look for	זוכן, גע-ט
Jewish cantorial/liturgical music (see culture point)	חזנות [כאַזאַנעס] (דאָס), -
melody (often used in reference to wordless Hasidic melodies) (see culture point)	ניגון [ניגן] (דער), -ים [ניגונים]
to recommend (see language point 2)	רעקאָמענדירן
of all things; precisely	דווקא [דאָפֿקע]
Lithuanian Jew	ליטוואַק (דער), -עס
Lithuanian Yiddish	ליטוויש
studied (see language point 2)	שטודירט ← שטודירן
Standard Yiddish	כלל [קלאַל]-ייִדיש (דאָס)
similar	ענלעך
Yom Tov Ehrlich (a popular Hasidic singer)	יום טובַ [יאָנטעף] ערליך
Yaakov (Jacob) (a famous song by Yom Tov Ehrlich about an Eastern European Jewish refugee in Uzbekistan during World War 2)	יעקבֿ [יאָנקעוון]*
ordered (see language point 1)	באַשטעלט ← באַשטעלן

pronounced יאַקאָו in this song

whether (followed by inversion)	צי
arrived (see language point 2, Unit 13)	אַנגעקומען ← אַנקומען
moment	רגע [רעגע] (די), -ס
contraction of איך	כי
some	עטלעכע
here you are (in the above context)	זי אזוי גוט (singular) זינט אזוי גוט (plural)
to enjoy (see language point 3, Unit 14)	הנאה [האנויע] האבן
homey; traditional	היימיש

Idiom

to take (literally: give) a look געבן אַ קוק



Language points

1 Unstressed prefixed verbs

While most Yiddish verbs conjugate like the ones that we have studied so far, there are several groups of verbs that work slightly differently. One such group is called 'unstressed prefixed verbs'. Verbs belonging to this category start with a prefix that does not get the accent when you pronounce the word. You already know quite a few of these verbs: for example, in the verbs געדענקען (remember), דערציילן (tell), and פאַרגעסן (forget), the first syllable (in bold) is actually an unstressed prefix. There are six of these prefixes:

- 1 אַנט-, e.g. אַנטלויפֿן (escape; run away)
- 2 באַ-, e.g. באַקומען (receive)
- 3 דער-, e.g. דערציילן (tell)
- 4 גע-, e.g. געדענקען (remember)
- 5 פאַ-, e.g. פאַרגעסן (forget)
- 6 צע-, e.g. צעברעכן (break)

As you can see, the prefixed verbs are often based on other, unprefixed verbs that you may know (e.g. אַנטלויפֿן is derived from לויפֿן; באַקומען is derived from קומען). The prefixes often have a meaning of sorts.

For example, אָנט- often means ‘away’. You can see this clearly by comparing the unprefixed לויפֿן (run) with the prefixed אָנטלויפֿן (escape: run away). However, in many cases it is difficult or impossible to work out the relationship between a prefixed verb and its unprefixed equivalent. For example, the link between קומען (come) and באַקומען (receive) is not at all transparent. In addition, some prefixed verbs have no unprefixed equivalent (at least in Modern Yiddish; they may have done in an earlier form of the language). For example, we have the prefixed verb פֿאַרגעסן, but there is no unprefixed verb ‘געסן’. Therefore it is best just to memorize individual prefixed verbs when you encounter them (as you have been doing until now).

Unstressed prefixed verbs conjugate just like other verbs *except in the past tense*. The past tense differs because the past participle of these verbs never takes the prefix -γλ. This is logical because these verbs already have a prefix of their own, so they won't accept another one! Look at these examples:

איך האָב באַשטעלט אַ קאָמפּאַקט.
I ordered a CD.

איד האָב פֿאַרגעסן זײַן נאָמען.
I forgot his name.

In all other respects, the past tense of these verbs is just like that of other verbs:

- 1 The past tense can be formed with either הָעָבָר or זָכַר. It is simple to work out which prefixed verbs have זָכַר as their auxiliary verb: if the 'base' verb takes זָכַר, the prefixed verb does too.

Example איך בין געלאָפֿן. ← איך בין אַנטלאָפֿן.
I ran away. I ran.

The only exception to this is if the prefixed verb is transitive (i.e. can take a direct object). In such cases it always forms its past tense with הָצָבַן because it no longer meets the criteria for זָיַן verbs, which must be intransitive (i.e. not take a direct object).

Example איך האָב באַקומען ← איך בין געקומען
I received (transitive) I came (intransitive)

- 2 The past participle can end in v- , ɣ- , or ɣɛ- and may have vowel and/or consonant changes. Again, if you know how to form the

past participle of the corresponding unprefix verb, then you can apply this to the prefixed version. For example:

Example (mourn) באַוויינט ← באַוויינען, געוויינט (cry)
 קומען, געקומען ← באַקומען, באַקומען
 לויפֿן, געלאָפֿן ← אַנטלויפֿן, אַנטלאָפֿן

If you come across a new unstressed prefixed verb and you don't recognize its base verb, just memorize its past participle as you would for any other new verb.

2 Verbs ending in -ירן

There is another group consisting of verbs that have three or more syllables and end in -ירן, e.g. שפּאַצירן, קאַנטראָלירן, שטודירן. These verbs, like unstressed prefixed verbs, do not use -גע- to form their past participle. In addition, their past participles all end in -ט- and never undergo vowel or consonant changes (making them very easy to conjugate!). Here are some examples from Dialogue 1:

איך האָב שטודירט כלל-ידיש.
 I **studied** Standard Yiddish.

איך האָב נאָך נישט קאַנטראָלירט.
 I haven't **checked** yet.

3 Omitting the definite article after prepositions

It is very common in Yiddish to leave out the definite article after the prepositions of direction אין, לעבן, and פֿון. In such cases the noun following the preposition is still understood as being definite. For example, in Dialogue 1 the shopkeeper said,

כ'וועל געבן אַ קוק אין ביוראָ.
 I'll have a look **in** [the] office.

Here are some more examples of this usage:

איך בין אין ביבליאָטעק.
 I'm **in** [the] library.

מיר קומען פֿון רעסטאָראַן.

We're coming **from** [the] restaurant.

דוד וווינט **לעבן** פארק.

Dovid lives **near** [the] park.

In the case of neuter nouns, the fact that definiteness is implied extends to any associated adjectives, which take the same dative suffixes that they do when following the definite article:

דאָס ליד קומט פֿון **נייעם** קאָמפּאַקט.

That song comes **from** [the] **new** CD.

This usage does not apply to the plural definite article, which can never be omitted after these prepositions. For example:

איך גיי **אין די** ביבליאָטעקן.

I'm going **to the** libraries.

Similarly, it does not apply to the indefinite article:

איך גיי **אין אַ** ביבליאָטעק.

I'm going **to a** library.

Finally, the singular definite article cannot be omitted if it is being used to mean 'this' or 'that'. For example:

איך האָב עס געלייענט **אין דעם** בוך.

I read it **in this/that** book.

Exercise 1 (CD2; 13)

Insert the correct auxiliary verbs and past participles, using the infinitives in brackets.



- 1 דער פֿעטער יאָנקל _____ [דערציילן] אינטערעסאַנטע מעשיות.
- 2 מיר _____ [שפּאַצירן] אין פּאַרק אָפּילו ווינטערצייט.
- 3 איר _____ [באַשטעלן] נייע קאָמפּאַקטלעך.
- 4 רחל _____ [אַפּליקירן] אויף פֿאַרשיידענע פּאַזיציעס.
- 5 דו _____ [פֿאַרגעסן] צו נעמען דעם מאָנטל.
- 6 חנה _____ [צעברעכן] איר ראַדיאָ (radio).
- 7 איך _____ [געדענקען] דעם שיינעם ניגון.
- 8 די קרעמערס _____ [פֿאַרקויפֿן] אַ סך ייִדישע מוזיק.



Exercise 2

Rewrite the following sentences, omitting the definite article if possible.

- 1 איך האב געקויפט די קאמפאקטלעך אין דער שטאט.
- 2 מיר ווילן גיין אין די נעץ קראמען.
- 3 חנה זיצט אין דער ביבליאטעק.
- 4 דער קרעמער גיט אַ קוק אין דעם ביוראָ.
- 5 רחל גייט אין דעם אוניווערסיטעט.
- 6 ביסטו געגאנגען אין דעם קאפּע?
- 7 דוד וויל עסן וועטשערע אין אַ רעסטאראַן.



Dialogue 2



(CD2; 14)

Rokhl, Khane, and Dovid are talking about Yiddish music.

- רחל עס וועט זיין אַ קאָנצערט מיט ייִדישער מוזיק אין אוניווערסיטעט דעם קומענדיקן דאָנערשטיק. לאָמיר גיין!
- חנה קענסטו די קאָפּעליע?
- רחל כ'געדענק נישט דעם נאָמען, אָבער איך האָב זיי שוין אַ מאָל געהערט. זיי שפּילן כּלי-זמר מוזיק. איך קען דאָס מיידל וואָס שפּילט פֿידל; זי איז גאָנץ גוט.
- חנה ווי טראַדיציאָנעל זענען זיי? איך האָב נישט אַזוי ליב כּלי-זמר קאָפּעליעס וואָס ניצן מאָדערנע ניגונים און אינסטרומענטן.
- רחל האָסטו נישט ליב קיין נעץ מוזיק? האָסטו נאָר ליב אַלטמאָדישע זאַכן?
- דוד אַגבֿ, איך האָב זיך נעכטן געקויפֿט אַ קאָמפּאַקטל פֿון יום טובֿ ערליכן. אָפּשר וועט עס דיר געפֿעלן, חנה.
- רחל וווּ האָסטו עס געקויפֿט? וויפֿל האָט עס געקאָסט? איך קען זיך פֿאַרשטעלן אַז דו האָסט באַצאלט צו פֿיל.
- דוד אין אַ קראָם נאָענט צו מנן הויז. עס האָט געקאָסט פֿופֿצן פֿונט.
- רחל פֿופֿצן פֿונט! דאָס איז אַ סקאַנדאַל! דאָס קומענדיקע מאָל וועל איך דיר ווייזן ווי צו באַשטעלן פֿון אַמעריקע אויף דער אינטערנעץ. דאָרט קענסטו געפֿינען דאָס זעלבע קאָמפּאַקטל פֿאַר צען דאָלאַר.
- דוד דו זאָגסט כּסדר אַז דו קענסט געפֿינען ביליקער, אָבער דו קויפֿסט קיין מאָל נישט קיין קאָמפּאַקטלעך - דו באָרגסט שטענדיק מײַנע!

Vocabulary

concert	קאנצערט (דער), -ן
band	קאפּעליע (די), -ס
to play	שפּילן, גע-ט
klezmer musician (see culture point)	כלי-זמר [קלעזמער] (דער), -ים [קלעזמאַרים]
fiddle, violin	פּידל (דערודי), -ען
traditional	טראַדיציאָנעל
instrument	אינסטרומענט (דער), -ן
by the way	אַגבֿ [אַגענוו]
to be pleasing (equivalent to English 'to like', e.g. עס געפֿעלט מיר = I like it)	געפֿעלן, -ן* (+ dative)
to cost	קאָסטן, גע-ט
to imagine (see language point 4; see also language point 2, Unit 13)	פֿאַרשטעלן זיך
pound	פֿונט (דער/דאָס), -ן
scandal	סקאַנדאַל (דער), -ן
to show	ווייזן, געווייזן
Internet	אַינטערנעץ (די), -ן
dollar	דאָלאַר (דער), -ן
to borrow	באַרגן, גע-ט

* conjugates with זיין in past tense



Language points

4 Verbs with זיך

■ Uses of זיך

The word זיך (oneself) is a reflexive pronoun, a pronoun used when referring to the self. It can be used for all persons, corresponding to the English 'myself', 'yourself', 'himself', 'herself', 'ourselves', 'yourselves', and 'themselves'. It can be used as an object, e.g.:

איך זע זיך אין שפיגל.

I see **myself** in [the] mirror.

However, the most common use of זיך is as part of a verb. You have already seen a few such verbs, e.g. לערנען זיך (learn), זארגן זיך (worry), ביטן זיך (change). Some verbs may be used both with and without זיך; in such cases the variant with זיך means something different from the one without it. Other verbs exist only with זיך. Verbs with זיך fall into four main categories:

1. REFLEXIVE

These verbs are used when the object of the verb is the same as the subject. They correspond to reflexive verbs in languages like French, Spanish, and German. These verbs have the same basic meaning as their equivalents without זיך. Sometimes these correspond to verbs with 'oneself' in English, but in many cases the English equivalent is slightly different. You can see this in the following example:

איך וואש זיך.

I wash **myself**/I have a wash.

← איך וואש די קליידער.

I wash **the clothes**.

In many cases, a reflexive verb with זיך and the corresponding verb without it may be translated by the same English verb, as in this example:

דער וועטער בײַט זיך.

The weather changes (literally: **itself**).

← איך בײַט דאָס קאַמפּאַקטל.

I change **the CD**.

2. RECIPROCAL

In these verbs זיך corresponds to English 'each other'. Verbs like this always have a plural subject, e.g.:

זיי קענען זיך פֿון אוניווערסיטעט.

They know **each other** from university.

As in Category 1, the זיך is a necessary component in Yiddish, but 'each other' can often be left out in English, e.g.:

זיי טרעפֿן זיך ביים קאָנצערט.

They're meeting (literally: each other) at the concert.

3. PASSIVE

Sometimes a verb with זיך most closely corresponds to a passive verb in English (e.g. is done, is heard, is made). For example:

אַ שיינער ניגון הערט זיך דורכן פֿענצטער.

A beautiful melody is heard (literally: hears itself) through the window.

4. NO PARTICULAR MEANING

Some verbs just require זיך, without the pronoun conveying any particular meaning. In these cases, just memorize the verb together with זיך as a single unit. For example:

איך זאָרג זיך וועגן דודן.

I worry about Dovid.

If you come across a new verb with זיך, the context usually makes it clear which category it falls into. In addition, if you want to convey the meaning of 'oneself' or 'each other', it is generally possible to add זיך to a verb that you already know and turn it into a reflexive or reciprocal verb.

■ Conjugating verbs with זיך

Verbs with זיך conjugate just like regular verbs in all tenses. The only thing you have to remember is that the זיך always goes directly after the main (conjugated) part of the verb. In the present tense this is simple because the verb has only one part:

איך זאָרג זיך.

I worry.

In the past and future it goes directly after the auxiliary verb:

איך האב זיך געזארגט.
I worried.

איך וועל זיך זארגן.
I'll worry.

If you want to negate the verb, put *נישט* *after* in all tenses:

איך זארג זיך נישט.
I don't worry.

איך האב זיך נישט געזארגט.
I didn't worry.

איך וועל זיך נישט זארגן.
I won't worry.

5 Prices and currencies

Words for currencies (e.g. פֿונט, דאלאר) remain in the singular in conjunction with numbers, e.g.:

עס האט געקאסט פֿופצן פֿונט.
It cost fifteen **pound[s]**.

דאָרט קענסטו געפינען דאָס זעלבע קאָמפאָקטל פֿאַר צען דאָלאַר.
You can find the same CD for ten **dollar[s]** there.

Here are the names of some more currencies that are particularly relevant to Yiddish speakers:

euro	אייראָ (דער), -ס
rouble	רובל (דער), -
shekel	שקל (שעקל) (דער), -ים [שקאָלים]

Culture point



Eastern European Jewish music

The Yiddish-speaking world has a vast musical heritage. One of the oldest forms of music is חזנות, liturgical compositions traditionally sung by cantors in the synagogue on Shabes and at festivals. Another is the ניגון, a wordless melody originally popularized in Hasidic circles as a form of meditation.

There is also a rich tradition of Yiddish folk songs. The lyrics cover an enormous range of subject matter reflecting all aspects of Jewish life. Some have no known author, while others were written by poets and then absorbed into the 'folk' repertoire. Folk melodies may derive from the Jewish religious tradition with influences from various European cultures.

In pre-World War 2 Eastern Europe a musician was known as a 'klezmer'. Klezmerim played a variety of instruments (e.g. violin, accordion, clarinet, hammered dulcimer, bass, drums) in different settings including weddings and celebrations. Around 1980 this type of music was adapted into a genre called 'klezmer'. Klezmer now enjoys widespread popularity, with groups performing both traditional and modern repertoires.

Exercise 3



Rewrite the following sentences in the past tense, remembering to put זיך in the right place. Check the glossary for the meaning of any unfamiliar verbs.

- 1 מיר אַנילן זיך אויפֿן קאַנצערט.
- 2 איך לערן זיך ייִדיש אין אוניווערסיטעט.
- 3 דוד קויפֿט זיך אַ נײַ קאַמפּאַקט.
- 4 די חברים טרעפֿן זיך ביים קאַנצערט.
- 5 דו פֿרעגסט זיך פֿאַרוואָס חנה האָט ליב נאָר אַלטע מוזיק.
- 6 רחל דערמאָנט זיך אַז זי מוז צוריקגעבן דודן זײַן קאַמפּאַקט.

Exercise 4



Rewrite the above sentences in the future tense.



Exercise 5

Look at the following items and say how much each one costs.

Example ← די טעלעוויזיע קאסט צוויי הונדערט פערציק דאלאר.



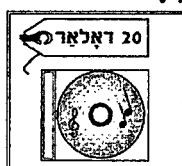
.3



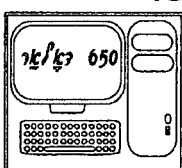
.2



.1



.6



.5



.4



Supplementary text



(CD2; 16)

This tale centres on a *dybbuk*, the spirit of a dead person that possesses a living body and must be exorcized by a rabbi. The *dybbuk* is a familiar theme in Yiddish folk culture.

דער דיבוק ניגון

אין אַ קליין שטעטל איז אַ מאָל געווען אַן אַלטער חזן. צוליב זיין עלטער איז דעם חזן קול שוין נישט געווען פאַרלאָזלעך. האָבן די יידן פֿון שטעטל באַשלאָסן אַז עס איז שוין צייט צו געפֿינען אַ נײַעם חזן. זיי האָבן געפֿונען אַ יונגן מאַן וואָס איז געווען זייער פֿרום און אויך אַ ווונדערבאַרער זינגער.

מיט אַ פּרעכטיק קול. עס איז געווען אַ מחיה צו הערן ווען ער האָט געזונגען די תּפֿילות, און דאָס גאַנצע שטעטל האָט זיך געפֿרייט. דער אַלטער חזן, אָבער, איז געווען שטאַרק אומצופֿרידן. ער איז געווען אין פּעס מיט דער קהילה וואָס האָט באַשלאָסן אַז זיי ווילן אים שוין נישט האָבן ווי זייער חזן, און ער האָט נישט געקענט זאָגן אַ פֿרײַנטלעך וואָרט דעם נעמעם חזן. צום סוף איז דער אַלטער חזן געוואָרן קראַנק פֿון עגמת-נפֿש און איז געשטאָרבן פֿונקט פֿאַר ראָש-השנה.

אַלע האָבן באַוויינט דעם אַלטן חזן. דער נעער חזן און די גאַנצע קהילה זענען געגאַנגען אין שול דאָוונען די ראָש-השנה תּפֿילות. דער נעער חזן האָט געעפֿנט דאָס מויל, אָבער פּלוצעם האָט ער נישט געקענט זינגען. ער האָט פּרובירט נאָך אַ מאָל, און האָט זיך דערשראָקן צו הערן ווי דאָס קול פֿונעם געשטאָרבענעם חזן קומט פֿון זײַן האַלדז. ער האָט ווינטער געזונגען און אַלץ איז געווען לויטן קול פֿונעם אַלטן חזן. האָט דער נעער חזן גלייך פֿאַרשטאַנען אַז דאָס איז אַ דיבוק. האָט ער געחלשט פֿון שרעק. ווען מע איז געקומען אים אַהיימשלעפֿן, האָט זיך דערהערט דאָס קול פֿונעם אַלטן חזן: "איך בין דער חזן פֿון שטעטל און דאָס איז מײַן שול! איך וועל זינגען די תּפֿילות לויט מײַן ניגון!"

האָט מען געברענגט דעם יונגן חזן צום רבין. "ר' חזן", האָט דער רבי געזאָגט צום דיבוק, "דײַן צײַט אויף דער ערד איז שוין פֿאַרבײַ. איצט מוזסטו גיין צו דײַן אייביקער רו און לאָזן דעם יונגן חזן זינגען אַנשטאַט דיר." אָבער דאָס האָט נישט געהאַלפֿן. דער יונגער חזן האָט פּרובירט זינגען, אָבער דאָס קול איז געווען דעם אַלטן חזנס.

האָט דער רבי פּרובירט נאָך אַ מאָל. "ר' חזן", האָט ער געזאָגט, "איך וועל דיר לערנען אַ נעמעם ניגון. עס איז אַ זעלטענער ניגון וואָס וועט דײַך באַפֿרײַען פֿון דענעם פֿליכטן דאָ אויף דער ערד און עפֿענען די טויערן פֿון עולם-הבא. דו וועסט זינגען דעם ניגון צו די צדיקים אין גן-עדן."

האָט דער רבי געזונגען דעם ניגון. דער אַלטער חזן איז געווען צופֿרידן און דער דיבוק האָט פֿאַרלאָזן דעם גוף פֿונעם יונגן חזן. דער יונגער חזן האָט געעפֿנט דאָס מויל און געזונגען, און אַלע האָבן געהערט זײַן שייַן קול.

Unit Thirteen

איך וויל זען אַ נײַעם פֿילם אויף ייִדיש!

I want to see a new film in Yiddish!



In this unit you will learn:

- how to speculate about possibilities
- how to make fulfillable conditions
- converbs (stressed prefixed verbs)
- how to decline the adjective אַנדער (other)
- about Yiddish theatre and film



Dialogue 1



(CD2: 18)

There's going to be a screening of 'The Dybbuk' at the Jewish cultural centre. Rokhl asks Dovid and Khane if they want to go.

רחל מע וועט ווײַזן "דער דיבוק" אין ייִדישן קולטור-צענטער דינסטיק. ווילט איר גיין?

דוד אויב איך וועל האָבן צײַט, וועל איך גיין. אָבער איך דאַרף נאָך שרײַבן אַ סך דאָקטאָראַט-אַפּליקאַציעס.

חנה איך ווײַס נישט אויב איך האָב חשק. כ'האָב עס שוין געזען אַזוי פֿיל מאל. אָבער דו האָסט עס געזען אין דער היים. דאָס וועט זײַן אויף אַ גרויסן עקראַן! חנה נו, לאָמיר זען. אויב איך וועל האָבן פֿרום וועל איך אָפּשר גיין. אָבער אַנשטאָט "דער דיבוק", קענען מיר פֿשוט גיין אין קינאָ צו זען אַ נײַעם פֿילם?

רחל אָבער אויב מיר וועלן גיין אין קינאָ, וועט דער פֿילם נישט זײַן אויף ייִדיש! דאָס איז געווען דער גאַנצער ענין.

חנה וואָס מיט בלעבן אין דער היים און זען אַ ייִדישן פֿילם וואָס מיר האָבן נאָך נישט געזען? איך האָב געקויפֿט "יידל מיטן פֿידל", "מאַמעלע", און "גאַט, מענטש, און טיטוול" און נאָך נישט באַוווּזן זיי זען.

רחל אָבער אויב מיר וועלן דאָס טאָן, וועלן מיר מוזן זיי זען אויף דיין קליינער
טעלעוויזיע. איך האָב געוואָלט גיין אין קינאָ;
דוד נ, אין אַרדענונג. איך וועל גיין מיט דיר צו זען "דער דיבוק" דינסטיק און
ענדיקן די אַפליקאַציעס מיטוואָך.
חנה און דאָן קענט איר קומען צו מיר דאָנערשטיק צו זען די אַנדערע פֿילמען;
רחל אויב איך וועל זען אַזוי פֿיל אַלטע ייִדישע פֿילמען אין איין וואָך, וועל איך
אָנהייבן זען אַלץ אויף שוואַרץ און ווייס!

Vocabulary



to show	ווייזן, געווייזן
culture	קולטור (די), -ן
centre	צענטער (דער), -ס
application	אַפליקאַציע (די), -ס
desire	חשק [כיישעק] (דער), -
screen	עקראַן (דער), -ען
strength; power; energy	כוח [קויעד] (דער), -ות [קויכעס]
instead of	אַנשטאָט
point (in the above context)	ענין [איניען] (דער), -ים [איניאַנים]
God	גאָט (דער), געטער
devil	טעוויל (דער), טעווילאַנים
to manage to do in time	באַווייזן, באַווייזן
then	דאָן

Idiom

to feel like האָבן חשק

Language point



1 Fulfillable conditions

In Yiddish, when you want to say that something might happen in the future if a particular condition is met, you use a construction called

a 'fulfillable' condition. You saw several examples of this in Dialogue 1. For example, Dovid said,

אויב איך וועל האָבן צײַט, וועל איך גיין.
If I have time, I'll go.

A fulfillable condition is made up of two clauses. The first is a dependent clause stating the condition (e.g. 'If I have time'). It is formed like this:

אויב (if) + subject + future tense verb + object (if relevant) ←

אויב + איך + וועל האָבן + צײַט
←

אויב איך וועל האָבן צײַט
If I have time

This is almost the same as English, except that in Yiddish the verb is in the future tense while in English it is in the present.

The second clause is an independent clause telling us what will happen if the condition given in the first clause is met. This 'outcome' clause is formed as follows:

subject + future auxiliary verb + infinitive + object (if relevant) ←

וועל + איך + גיין + אין קינאָ
←

וועל איך גיין אין קינאָ
I'll go to [the] cinema

The most important point to note here is that because this is an independent clause following a dependent one, inversion occurs and so the future auxiliary verb comes before the subject.

There is usually (but not necessarily) a comma between the two clauses.

As in English, if you want to place emphasis on the 'outcome' clause you can put it before the 'condition' clause. If you do this, there is no inversion in the 'condition' clause and there is usually no comma between the two clauses:

איך וועל גיין אויב איך וועל האָבן צײַט.
I'll go if I have time.

Exercise 1



Change these statements into fulfillable conditions.

Example איך האָב צייט, גיי איך ← אויב איך וועל האָבן צייט, וועל
אין קינאָ. איך גיין אין קינאָ.

- 1 מיר האָבן חשק, זעען מיר אַ פֿילם.
- 2 רחל געפֿינט נישט קיין אַרבעט אין לאַנדאָן, פֿאַרט זי קיין אַמעריקע.
- 3 דו האָסט ליב דעם פֿילם, זע איך עס אויך.
- 4 איך פֿאַר אין מאה שערים, רעד איך אַ סך ייִדיש.
- 5 דוד ווערט אַ סטודענט, איז דער פֿעטער יאָנקל אומצופֿרידן.
- 6 רחל בלעבט אין לאַנדאָן, איז חנה גליקלעך.
- 7 דו רעדסט אַ סך, ווערט דו ייִדיש זייער גוט.
- 8 רחל אַרבעט שווער, ענדיקט זי באַלד דעם דאָקטאָראַט.

Exercise 2



Rokhl has made a list of all the things she's going to do tomorrow if she has time. Use the list to make sentences with fulfillable conditions.

Example גיין אין ביבליאָטעק ← אויב רחל וועט האָבן צייט, וועט
זי גיין אין ביבליאָטעק.

- 1 שפּאַצירן גיט צווישן 12 און 1 און 2
- 2 גיין אין אַ פֿילם צווישן 1 און 2
- 3 אַרבעטן זיך אַיט חתונה
- 4 פֿאַרשטעלן אַ ייִדישע אַמאָר
- 5 גיין אין אַ ביכערקאָפּ
- 6 זען אַ פֿילם
- 7 הערן ייִדישן ראַדיאָ אין אַמאָר דער אינאָרדענע



Exercise 3

Use fulfillable conditions to answer these questions.

- 1 אויב דו וועסט האָבן צײַט, וועסטו גיין אין קינאָ הענט?
- 2 אויב דו וועסט גיין אין קינאָ, וואָס וועסטו זען?
- 3 אויב דער פֿילם וועט זײַן שלעכט, וועסטו פֿאַרלאָזן אין מיטן (in the middle)?
- 4 אויב די זון וועט שנינען מאָרגן, וועסטו גיין אין פֿאַרק?
- 5 אויב עס וועט גיין אַ רעגן מאָרגן, וועסטו בלײַבן אין דער היים?



Dialogue 2



(CD2: 19)

Rokhl and Dovid are at Khane's watching Yiddish films.

Rokhl laments the lack of new Yiddish films and drama.

רחל "יידל מיטן פֿידל" איז געווען זייער שיין. אָבער עס איז אַרויסגעקומען אין 1936! איך וויל זען אַ נײַעם פֿילם אויף ייִדיש, אָבער ס'איז פֿאַראַן אַזוי ווייניק.

דוד האָסטו געזען "אַ געשעפֿט"? דאָס איז אַ נײַער פֿילם אין גאַנצן אויף ייִדיש.

רחל דער פֿילם איז געווען אויף אַזאַ נידעריקער מדרגה! סתם זײַן אויף ייִדיש איז נישט גענוג - דער פֿילם דאַרף אויך האָבן אַ שטאַרקן סיפור-המעשה און גוטע אַקטיאָרן. אַנישט, טויג עס אויף פֿפרות! און וואָס שיין טעאַטער, איז דער מצבֿ נישט קיין סך בעסער. עס זענען נישטאַ אַזוי פֿיל ייִדישע טעאַטערס אויף דער וועלט.

דוד נו, אפֿשר קענען מיר אַליין צוגרייטן אַ ייִדישע פיעסע. וואָס מיינט איר?

רחל דאָס איז אַ שיינער געדאַנק, אָבער ווער האָט צײַט אויף אַזעלכע פראָיעקטן?

דוד מע דאַרף נישט אַליין אויסטראַכטן אַ נײַע מעשׂה, מע קען אויסקלײַבן אַ גוטע פיעסע, אפֿשר פֿון שלום עליכמען, י. ל. פרצן, אָדער פֿון אַן אַנדער גוטן שרײַבער ווי אַהרן צײַטלין.

חנה נו, לאָמיר אָנהייבן!

רחל הייבט אָן געזונטערהייט, אָבער איך האָב נאָר געוואָלט זען נײַע ייִדישע פֿילמען, נישט ווערן אַן אַקטריסע און רעזשיסאָרשע!

דוד נו, אַז מע קען ניט ווי מע וויל, דאַרף מען וועלן ווי מע קען!

Vocabulary

came out (see language point 2)	אַרױסקומען ← אַרױסקומען
few; little	ווייניק
business; shop; deal	געשעפֿט (דאָס), -ן
low	נײַדעריק
level	מדרגה [מאָדרייגע] (די), -ות
just; for no reason	סתם [סטאַם]
plot	סיפור-המעשה [סיפּעראַמניסע] (דער), -יות
otherwise	אַנײַשט
to be useful, good for something	טויגן, גע-ט
ceremony traditionally done just before Yom Kippur (the Day of Atonement) in which a chicken (or its equivalent in money) is ritually given as a sin offering	כּפּרוּת [קאַפּאַרעס]
relating to	שייך [שנייד]
play	פיעסע (די), -ס
such (used with plural nouns)	אַזעלכע
project	פּראָיעקט (דער), -ן
to invent (see language point 2)	אַײַסטראַכטן
to choose (see language point 2)	אַײַסקלעבן
Sholem Aleichem (pseudonym of Yiddish author Sholem Rabinowitz, 1859–1916; see supplementary text, Unit 15)	שלום עליכם
Y. L. Peretz (Yiddish author, 1852–1915; see supplementary text, Unit 15)	י. ל. פּערץ [פּערעץ]
Aaron Zeitlin (Yiddish author, 1898–1973)	אַהרן [אַרן] צײַטלין
start (imperative; see language point 2)	הייבט אָן
in good health	געזונטערהײַט
actress	אַקטריסע (די), -ס
(female) director	רעזשיסאָרשע (די), -ס

Idioms and proverbs

עס איזזענען דאָ	עס איזזענען פֿאַרלאָן
to be good for nothing (literally: good for the kapores ceremony)	טויגן אויף כפרות
as for; regarding	וואָס שייד
following imperative, similar to 'by all means...' or '...for all I care!' e.g. 'By all means start!' 'Start for all I care!'	... געזונטערהײַט
If you can't [do] what you want, want what you can [do]!	אַז מע קען נישט ווי מע וויל, דאַרף מען וועלן ווי מע קען!



Language points

2 Converbs (stressed prefixed verbs)

In Unit 12 we discussed unstressed prefixed verbs like דערציילן and פֿאַרגעסן. There is another type of prefixed verb in Yiddish, called 'converbs' or 'stressed prefixed verbs'. As the second name indicates, these verbs have a prefix that gets the accent when the word is pronounced. There are several of these in Dialogue 2, for example אָרויסקומען (come out), אָנהייבן (start). The bold part of the word is the stressed prefix. Converbs resemble unstressed prefixed verbs in two ways: (1) they are derived from 'base' verbs, and (2) the relationship between the 'base' verb and its prefixed equivalent is sometimes clear but often not. However, conversbs differ from unstressed prefixed verbs in two important ways: (1) they can be composed of more than 30 prefixes, as opposed to just 6, and (2) they conjugate differently.

First let's look at how to conjugate conversbs, and then we'll examine the meanings of the different prefixes.

■ Conjugating conversbs

The infinitive of conversbs always consists of a stressed prefix followed by the 'base', which operates according to the normal rules of infinitives (i.e. some end in ך and some in ן).

In the present tense, the prefix separates from the base and goes after it. For example:

אַרויסגיין ← איך גיי אַרויס
to go out I go out

If you want to negate the verb, insert נישטוויט after the base and before the prefix:

איך גיי נישט אַרויס.
I don't go out.

Here is the complete present-tense conjugation of אַרויסגיין:

Plural		Singular	
מיר גייען אַרויס	1 st person plural	איך גיי אַרויס	1 st person singular
איר גיט אַרויס	2 nd person plural	דו גייסט אַרויס	2 nd person singular
זיי גייען אַרויס	3 rd person plural	ער/זי/עס גיט אַרויס	3 rd person singular

To form the past tense of a converb, follow these steps:

- 1 First remove the prefix, then put the base verb into the past tense (i.e. choose the correct helping verb, האָבן or זײַן, followed by the past participle). If you know the base verb, this is easy; if you don't, you can find it in the glossary of this book or in a Yiddish dictionary. For example:

אַרויסנעמען (take out) ← נעמען ← איך האָב גענומען
אַרויסגיין ← גיין ← אין בין געגאַנגען

- 2 Next, attach the prefix directly to the past participle:

איך האָב גענומען ← איך האָב אַרויסגענומען
אין בין געגאַנגען ← אין בין אַרויסגעגאַנגען

Note that the stress stays on the prefix rather than moving to the verb's penultimate syllable.

If you want to add נישטוויט, put it after the auxiliary verb, as you would with an unprefix verb:

איך בין אַרויסגעגאַנגען ← איך בין נישט אַרויסגעגאַנגען

To form the future tense of a converb, put the infinitive form after the future auxiliary verb:

איך וועל אַרויסגיין.
I'll go out.

Again, *נישטוויט* goes directly after the auxiliary verb:

איך וועל **נישט** אַרויסגיין.
I **won't** go out.

In the imperative, as in the present tense, the prefix separates from the base and goes after it:

גייןט! אַרויס!
Go out!

As usual, *נישטוויט* goes after the base verb:

גייןט! **נישט** אַרויס!
Don't go out!

If *צו* is used in conjunction with the infinitive of a converb, it gets sandwiched between the prefix and the base:

חנה האָט נישט ליב אַרויסצוגיין.
Khane doesn't like to go out.

Finally, note that converbs may appear in conjunction with *זיך*. In such cases *זיך* goes directly after the conjugated part of the verb, as expected:

איך כאָפּ **זיך** אויף
I wake up

איך האָב **זיך** אויפֿגעכאַפּט
I woke up

← אויפֿכאַפּן **זיך**
to wake up

איך האָב **זיך** נישט אויפֿגעכאַפּט
I didn't wake up

■ Meaning of converbs

Converb prefixes can be divided into two categories depending on meaning. (Don't worry; both categories conjugate in the same way!) Category 1 consists of prefixes having something to do with direction, e.g. אַרײַן- (in), אַרויס- (out), אַראָפּ- (down), אַרױפֿ- (up), אַרױם- (around).

These prefixes can be added mechanically to any verb having something to do with movement or direction, e.g. קומען, לויפן, טאנצן, גיין, נעמען, and the meaning is usually completely predictable as the combination of that action and that direction. For example:

אַרויסקומען	=	קומען	+	אַרויס-
come out		come		out

אַרומלויפן	=	לויפן	+	אַרומ-
run around		run		around

In the present tense the position of Category 1 prefixes within a sentence can be quite flexible. They can go directly after the conjugated part of the verb, as in:

ער נעמט אַריין די ביכער אין שטוב.
He takes the books into the house.

But often they can go in the middle or at the end, after any direct and/or indirect objects:

ער נעמט די ביכער אַריין אין שטוב.
ער נעמט אין שטוב אַריין.
He takes the books into the house.

Here is a complete list of Category 1 prefixes. You can use them to work out the meaning of new converbs.

in	אַרײַן-	through	(אַ)דורך-
with	מיט-	away	אַוועק-
after	נאָך-	opposite	אַנטקעגן-
by, alongside	פֿאַרבייַ-	down	אַנידער-
in advance	פֿאַרױס-	down	אַרױפֿ-
apart	פֿונאַנדער-	out	אַרױס-
together	צוזאַמען	up	אַרױפֿ-
together	צונויף-	around	אַרױם-
back	צוריק-	under	אַרונטער-
		over	אַריבער-

Category 2, by contrast, consists of prefixes whose meanings are less clear. Sometimes you can see a connection between converbs with these prefixes and their unprefixated equivalents, though the precise relationship is not always predictable. For example, it is easy

to see that there is a connection between רעדן (speak) and אַנרעדן (persuade), but it is difficult to work out exactly how the meaning 'persuade' was reached by adding the prefix אַנ- to the base verb, and there is no way of predicting what the same prefix will mean when added to a different base verb. In other cases it is very difficult to identify any kind of link between the base and prefixed verbs, e.g. הערן 'hear' vs. אויפֿהערן 'stop'; הייבן 'lift' vs. אָנהייבן 'start'. There are some patterns governing the use of Category 2 prefixes, but they are not clear enough to be useful at this stage, so it's better just to memorize the meaning of individual converbs as you encounter them.

Note that Category 2 prefixes in the present tense generally follow the conjugated part of the verb relatively closely rather than going at the end of the sentence:

זיי גרייטן צו אַ פּיעסע.

They're putting on (literally: preparing) a play.

Here is a list of common Category 2 prefixes. Although familiarizing yourself with these prefixes won't necessarily help you work out the meaning of new converbs, it will enable you to recognize them as such and thereby allow you to conjugate them correctly.

אויס-	איבער-	בני-
אויפֿ-	אַנ-	פֿאַר-
אומ-	אָנ-	צו-
אונטער-	אַפֿ-	

3 Declining the adjective אַנדער (other)

The adjective אַנדער takes the same gender and case suffixes as other adjectives when it follows the definite article or a possessive adjective (e.g. זײַן אַנדערער פֿילם, די אַנדערע פּיעסע, דער אַנדערער פֿילם). However, when following the indefinite article or the negative article קיין, as well as when used in conjunction with a plural indefinite noun, it does not take gender or case suffixes. In such cases it has only two forms, the singular אַנדער and the plural אַנדערע.

דאָס איז אַן אַנדער פֿילם.

That's another (masculine nominative) film.

דאָס איז אַן אַנדער פיעסע.

That's another (feminine nominative) play.

איך האָב געזען אַן אַנדער פֿילם.

I saw another (masculine accusative) film.

איך קען אַנדערע פֿילמען.

I know other (plural) films.

Exercise 4



Insert the correct present tense form of the converb, using the infinitives in brackets.

- 1 רחל _____ [אַרויסקומען] פֿון קולטור-צענטער.
- 2 איך _____ [אַריינגיין] אין קינאָ.
- 3 מיר _____ [אַנהייבן] ליינענען אַ שווערע פיעסע.
- 4 דוד _____ [אַרויסנעמען] אַ סך ייִדישע פיעסעס פֿון ביבליאָטעק.
- 5 מיר _____ [אויפהערן] ליינענען די שווערע פיעסע.
- 6 איר _____ [פֿאַרבגיין] אַ נײַעם טעאַטער.
- 7 דוד און חנה _____ [צוגרייטן] אַ פיעסע.
- 8 דו _____ [אויסקלייבן] אינטערעסאַנטע פֿילמען פֿאַרן פֿילם-קלוב (club).

Exercise 5 (CD2: 21)

Rewrite the following excerpt from Khane's journal in the past tense. Check the glossary for any unfamiliar converbs.



דוד און איך טייטן אַרײַן אין ביבליאָטעק און נעמען אַרויס אַ סך ביכער מיט ייִדישע פּיעסעס. מיר הייבן אָן צו ליינענען. אַ סך פּיעסעס לעזן אויס אינטערעסאַנט. אָבער מיר קלייבן נישט אויס קיין פּיעסע וואָס איז שווער צו באַשטיין. איך ווער בייל און הער אויף ליינענען. דוד ווערט מיר און שפּאַרט אײַן.



Exercise 6

Rewrite the excerpt from Exercise 5 in the future tense.



Exercise 7

Insert the correct form of the adjective אָנדער in these sentences.

- 1 איך וויל זען אַן אָנדער. _____ פיעסע אויף ייִדיש.
- 2 וועגן וואָס איז דער אָנדער. _____ פֿילם?
- 3 לאָמיר גיין אין אַן אָנדער. _____ קינאָ.
- 4 האָסטו נישט קיין אָנדער. _____ פֿילמען?
- 5 איך האָב ליב דראַמעס (dramas) אָבער אויך אָנדער. _____ זשאַנערן (genres).
- 6 וווּ איז דאָס אָנדער. _____ בוך?
- 7 עס איז איינעם אָנדער. _____ צימער.



Supplementary text



(CD2; 22)

טעאָטער און פֿילם אויף ייִדיש

דער ייִדישער טעאָטער האָט זיך אַנטוויקלט פֿון דער אַלטער טראַדיציע פֿון פורים-שפּילן, קאָמישע פיעסעס וואָס מע האָט פֿאָרגעשטעלט פורים-צייט. דער פֿאָטער פֿונעם מאָדערנעם ייִדישן טעאָטער האָט געהייסן אַברהם גאָלדפֿאָדן (1840–1908). ער האָט געשריבן און פֿאָרגעשטעלט מעלאָדראַמעס און מוזיקאַלישע פיעסעס אין רומעניע, עסטרייך, און רוסלאַנד. אין אָנהייב איז געווען שווער, ספּעציעל אין רוסלאַנד, וווּ עס איז געווען אַסור פֿאָרצושטעלן פיעסעס אויף ייִדיש ביז דער רעוואָלוציע פֿון 1905. אָבער שפּעטער האָט דער ייִדישער טעאָטער געבליט אין פּוילן, רוסלאַנד, און אַנדערע לענדער פֿון מזרח-אייראָפּע. אַחוץ דעם, האָבן ייִדן וואָס האָבן אימיגרירט קיין אַמעריקע און מערב-אייראָפּע סוף נענצנטן און אָנהייב צוואַנציקסטן יאָרהונדערט אָנגעהויבן גרינדן ייִדישע טעאָטערס אין די נייע לענדער. עס האָט זיך אַנטוויקלט זייער אַ שטאַרקע טראַדיציע פֿון טעאָטער אויף ייִדיש אין לאַנדאָן, פאַריז, בוענאָס-אייזערס, און ניו-יאָרק. מע האָט געשריבן ייִדישע פיעסעס וועגן פֿלערהיי טעמעס. עס זענען דאָ פיעסעס וואָס שטאַמען פֿונעם ייִדישן פֿאָלקלאָר, למשל "דער דיבוק" פֿון ש.

אָן-סקין, דראַמעס וועגן יידישע אימיגראַנטן אין אַמעריקע, און מעשיות וועגן פֿאַרשיידענע אַספּעקטן פֿון יידישן לעבן אין מיזרח-אײראָפּע ווי, צום בײַשפּיל, קאָנפּליקטן צווישן דורות. אָפּטמאָל האָט מען באַזירט פּיעסעס אויף די ווערק פֿון באַרימטע יידישע שרײַבער ווי שלום עליכם. מע האָט אויך אַדאַפּטירט ליטעראַרישע ווערק פֿון אַנדערע שפּראַכן; למשל, "גאָט, מענטש, און טײוול" פֿון יעקבֿ גאָרדינען שטיצט זיך אויף געטעס "פֿאַוסט".

אין די צוואַנציקער און דרײַסיקער יאָרן פֿון צוואַנציקסטן יאָרהונדערט איז אויך געווען אַן אויפֿבלי פֿון יידישן קינאָ. מע האָט געמאַכט פֿילמען אויף יידיש סײַ אין מיזרח-אײראָפּע, דער עיקר אין פּוילן, און סײַ אין אַמעריקע. די טעמעס וואָס מע האָט באַהאַנדלט אין די יידישע פֿילמען זענען געווען ענלעך צו די פּיעסעס: עס זענען געווען מוזיקאַלישע קאָמעדיעס ווי "יידל מיטן פֿידל" און "מאַמעלע", דראַמעס וועגן דעם יידישן לעבן, און איבעראַרבעטונגען פֿון יידישע ראָמאַנען. אַ סך יידישע פּיעסעס זענען אויך געוואָרן פֿילמען, ווי למשל "דער דיבוק" און "גאָט, מענטש, און טײוול". אין די פֿופֿציקער און זעכציקער יאָרן, צוליב דעם חורבן און אַסימילאַציע, האָט מען כּמעט אין גאַנצן אויפֿגעהערט שאַפֿן נײַע יידישע פֿילמען. מע האָט אָבער ממשיך געווען מיט טעאַטער פֿאַרשטעלונגען אויף יידיש אין כלערליי לענדער. הײַנט צו טאָג, קען מען נאָך זען יידישע פּיעסעס בײַ דער פֿאָלקסבינע אין ניו-יאָרק און אַ מאָל אין אַנדערע ערטער, צום בײַשפּיל ישׂראל, פּאַריז, שטראַזבורג, און בוקאַרעשט. אין יאָר 2005 איז אַרויסגעקומען דער ערשטער פֿילם אין גאַנצן אויף יידיש זינט די פֿופֿציקער יאָרן, אַ חסידישע קרימינאַל-דראַמע וואָס הייסט "אַ געשעפֿט". אין 2008 איז אַרויסגעקומען נאָך אַ פֿילם אין גאַנצן אויף יידיש, די ישׂראלדיקע דראַמע "בית אבי" ("מזן טאַטנס שטוב" אויף העברעיש), וואָס דערציילט די מעשׂה פֿון אַ מענטש פֿון דער שארית-הפּליטה אין ישׂראל אַ פּאַר יאָר נאָכן חורבן.

Unit Fourteen

איך קען נישט לייענען מינע בליצבריוו!

I can't read my emails!



In this unit you will learn:

- how to complain and talk about problems
- how to talk about modern technology
- how to make unfulfilled conditions
- how to form relative clauses
- periphrastic verbs
- about Yiddish on the Internet



Dialogue 1



(CD2; 24)

Dovid has forgotten his password and can't open his email accounts. He is frustrated because he wants to know if he has been accepted to do a PhD. Rokhl suggests phoning the universities to enquire.

דוד: אוי, איך בין אזוי אויפגערעגט!

חנה: וואס האט פאסירט?

דוד: איך האב פארלוירן דאס שטיקל פאפיר מיט אלע מינע ווארטצייכנס, און איצט קען איך נישט לייענען מינע בליצבריוו.

חנה: געדענקסטו נישט דען ווארטצייכן?

דוד: אויב איך וואלט געדענקט מין ווארטצייכן, וואלט איך נישט געהאט קיין פראבלעם! אויב איך וואלט געקענט לייענען מינע בליצבריוו, וואלט איך געוואסט צי מע האט מיר אנגענומען ווי א דאקטאראנט. איך ווארט אויף ענטפערס פון א סך אוניווערסיטעטן.

- רחל אפשר קענסטו זיי אָנקלינגען?
 דוד דאָס איז אַ גוטער פּלאַן. אָבער אַ סך פֿון די אוניווערסיטעטן זענען אין
 אַמעריקע, איז כ'וועל מוזן וואָרטן ביז כ'וועל אַהיימגיין. עס וואָלט
 געקאָסט אַ מאַיאַנטיק אויב איך וואָלט אָנגעקלונגען פֿון דער צעלקע.
 רחל דו קענסט ניצן מיין צעלקע. איך קען טעלעפֿאָנירן אַמעריקע כמעט בחינם.
 אזוי וועלן מיר קענען זיך דערוויסן איצט וואָסערע אוניווערסיטעטן האָבן
 דיך אָנגענומען.
 דוד אין אָרדענונג, אַ דאָנק. אוי, איך קען נישט טעלעפֿאָנירן איצט! די אַלע
 טעלעפֿאָן-נומערן פֿון די אוניווערסיטעטן זענען געווען אויפֿן זעלבן שטיקל
 פּאַפּיר ווי די וואָרטצייכנס!

Vocabulary



annoyed; upset	אויפֿגערעגט
to happen	פאַסירן, -ט
to lose	פאַרלירן, פאַרלוירן/פאַרלאָרן
paper	פאַפּיר (דאָס), -ן
password	וואָרטצייכן (דער), -ס
email	בליצבריוו (דער), -
would (see language point 1)	וואָלט
to accept	אָננעמען, אָנגענומען
to phone	אָנקלינגען, אָנגעקלונגען
fortune	מאַיאַנטיק (דער), -
mobile/cellphone	צעלקע (די), -ס
free (of charge)	בחינם [בעכיינעם]
to find out	דערוויסן זיך, זיך דערוואָסט



Language point

1 Unfulfilled conditions

In Unit 13 you learned how to talk about a fulfillable future condition. In addition, there is another type of conditional sentence in Yiddish that you can use to talk about a condition that has not been met as of the time that the statement is made. There are several such 'unfulfilled' conditions in Dialogue 1. For example, Dovid said:

אויב איך וואלט געקענט לייענען מינע בליצבריוו, וואלט איך געוויסט.
If I could read my emails, I would know.

This differs from a fulfillable condition because instead of speculating about a future condition that may be met, here the point is that the condition has already failed to be realized and so the sentence is presenting us with an imaginary, counterfactual version of the present situation: in reality, Dovid *can't* read his emails and therefore *doesn't* know.

Like fulfillable conditions, unfulfilled conditions are composed of two clauses, a dependent 'condition' clause introduced by אויב and an independent 'outcome' clause with inversion of subject and verb.

In addition, while fulfillable conditions use the future tense, unfulfilled conditions use a special conditional verb form, וואלט. This form is related to the English 'would' both etymologically and in meaning. It conjugates like a present-tense verb:

Plural		Singular	
מיר וואלטן	1 st person	איך וואלט	1 st person
We would	plural	I would	singular
איר וואלט	2 nd person	דו וואלטסט	2 nd person
You would	plural	You would	singular
זיי וואלטן	3 rd person	ער/זי/עס וואלט	3 rd person
They would	plural	He/she/it would	singular

וואלט is followed by the past participle of the main verb. This construction is used in both the 'condition' clause and the 'outcome' clause. Pay special attention to this point because in this respect Yiddish differs from English, in which the word 'would' is used only

in the 'outcome' clause of unfulfilled conditions. This is how you form each clause of an unfulfilled condition:

'Condition' clause

objects + past + וואָלט + subject + אויב
(if appropriate) participle ←

Example אויב + איך + וואָלט + געהאַט + צייט ←

אויב איך וואָלט געהאַט צייט
If I had time

'Outcome' clause

וואָלט + subject + past + objects
← (if appropriate) participle

Example וואָלט + איך + געענטפֿערט + דיין בליצבריו ←

וואָלט איך געענטפֿערט דיין בליצבריו.
I would answer your email.

As with fulfillable conditions, it is possible to switch the order of the clauses, in which case there is no inversion in the dependent clause:

איך וואָלט געוויסט אויב איך וואָלט געקענט לייענען מייןע בליצבריו.
I would know if I could read my emails.

In addition to אויב, the 'condition' clause of unfulfilled conditions can be introduced by ווען or אַז with no change in meaning:

ווען איך וואָלט געקענט לייענען מייןע בליצבריו, וואָלט איך געוויסט.
אַז איך וואָלט געקענט לייענען מייןע בליצבריו, וואָלט איך געוויסט.
If I could read my emails, I would know.

Finally, note that the Yiddish unfulfilled condition actually corresponds to two different English constructions: depending on context, it might refer to a counterfactual version of the past instead of the present. For example, the sentence above could be translated alternatively as 'If I had been able to read my emails, I would have known'. Don't worry about this because the context will show you which interpretation makes the most sense.



Exercise 1 (CD2; 25)

Change these statements into unfulfilled conditions.



Example דוד געדענקט זיין וואָרטצייכן, האָט ער נישט קיין פּראָבלעם.



אויב דוד וואָלט געדענקט זיין וואָרטצייכן, וואָלט ער נישט געהאַט קיין פּראָבלעם.

- 1 איך האָב געלט, קויף איך ביכער אויף דער אינטערנעץ.
- 2 חנה האָט ציט, שרײַבט זי בריוו אַנשטאָט בליצבריוו.
- 3 מיר האָבן אַ צעלקע, קענען מיר איצט טעלעפֿאָנירן.
- 4 איך פֿאַרגעס נישט מײַן וואָרטצייכן, קען איך לייענען מײַנע בליצבריוו.
- 5 דו באַקומסט מײַנע בליצבריוו, ווייסטו ווען איך קום.
- 6 דוד אַרבעט אין אַ ביוראָ, איז ער נישט צופֿרידן.
- 7 דוד און רחל שמועסן נישט אויף דער אינטערנעץ, בלעבן זיי נישט אין קאָנטאַקט.



Exercise 2

Answer these questions, using unfulfilled conditions. Check any unfamiliar words in the glossary.

- 1 וואָס וואָלטסטו געטאָן אויב דו וואָלטסט געווינען דאָס גרויסע געווינס?
- 2 וווּ וואָלטסטו געווינט אויב דו וואָלטסט געקענט אויסקלעבן?
- 3 וואָס וואָלטסטו געטאָן אויב דו וואָלטסט געווען דער פרעמיער-מיניסטער, מלך, אָדער פרעזידענט פֿון דער מדינה וווּ דו ווינסט?
- 4 ווהיין וואָלטסטו געפֿאָרן אויב דו וואָלטסט געקענט מאַכן אַ לאַנגע נסיעה?
- 5 וואָס וואָלטסטו געטאָן אויב דו וואָלטסט געלעבט מיט הונדערט יאָר צוריק?



Dialogue 2



(CD2; 26)

Dovid has phoned all of the universities and has found out that he has been accepted to do a PhD in Melbourne, Australia. Meanwhile, Rokhl has been offered a job in New York. Now Khane, Rokhl, and Dovid are discussing how they'll keep in touch.

חנה איך קען נישט גלויבן אז איר וועט אַוועקפֿאַרן! ווי וועלן מיר קענען בלעבן אין קאָנטאַקט?

רחל וואָס מיינסטו, אז מיר לעבן אין נענטסטן יאָרהונדערט? מיר קענען רעדן אויף דער צעלקע, שיקן בליצבריוו, שמועסן אויף דער אינטערנעץ, און שטעלן נעע בילדער פֿון זיך אַליין אויף פֿרענטשאַפֿט וועבזייטלעך.

חנה רחל, האָסטו נישט מורא צו שטעלן אַזוי פֿיל פֿערזענלעכע אינפֿאָרמאַציע אויף דער אינטערנעץ? איך האָב נישט אַזוי ליב דעם געדאַנק אז אַלע זאָלן קענען לייענען וועגן מיר און קוקן אויף מינע בילדער.

רחל דו האָסט מורא פֿאַר אַלץ. די אינטערנעץ איז אין גאַנצן זיכער.

דוד איך בין מסכים מיט רחלען. מע דאַרף נישט מורא האָבן פֿאַר דער אינטערנעץ.

חנה עס איז נישט נאָר אז איך האָב מורא. איך האָב אויך רחמנות אויף מענטשן וואָס זיצן די גאַנצע צייט ביי קאָמפּיוטער מיט אַ צעלקע אין דער האַנט. אַזוי וועלן אמתע פֿאַרבינדונגען צווישן מענטשן נעלם ווערן.

רחל לאָמיר מאַכן אַזוי: איך און דוד וועלן שמועסן אויף דער אינטערנעץ, און דו קענסט שרעבן בריוו און זיי שיקן מיט אַ טיבעלע.

חנה מאַכט נישט חוזק פֿון מיר! איר וועט חרטה האָבן ווען איר וועט זען מינע שיינע בריוו!

Vocabulary

contact	קאָנטאַקט (דער), -ן
to chat	שמועסן, גע-ט
myself, yourself, etc.	זיך אַליין
friendship	פֿרענטשאַפֿט (די), -ן
website	וועבזייטל (דאָס), -עך
to be afraid (of) (see language point 3)	מורא [מורירע] האָבן (פֿאַר)
personal	פֿערזענלעך
information	אינפֿאָרמאַציע (די), -ס
safe; secure (in the above context)	זיכער
to agree (with) (see language point 3)	מסכים [מאַסקעם] זיין (מיט)
to feel sorry (for), to have pity (on) (see language point 3)	רחמנות [ראַכמאַנעס] האָבן (אויף)
real	אמת [עמעס]
connection; contact	פֿאַרבינדונג (די), -ען



to disappear (see language point 3)
 dove; pigeon
 to make fun (of) (see language point 3)
 to regret (see language point 3)

נעלם [ניילעם] ווערן
 טײַבעלע ← טויב (די), -ן
 חזק [כויזעק] מאַכן (פֿון)
 חרטה [כאַראַטע] האָבן



Language points

2 Relative clauses

A relative clause is a clause that tells you a bit more about a subject or object that has just been mentioned (e.g. the girl who works here; the password that I forgot). In Yiddish it is very easy to form relative clauses; generally you can use וואָס to introduce them whatever the gender, case, and number of the antecedent (the person or thing about which you're giving more information). For example:

דער מענטש וואָס זיצט בײַם קאָמפּיוטער הייסט רחל.

The person **who** is sitting by the computer is called Rokhl.

דער וואָרטצײכן וואָס איך האָב פֿאַרגעסן איז געווען קאָמפּליצירט.

The password **that** I forgot was complicated.

However, there are a few points to consider. First, in addition to וואָס, the relative pronoun וועלכער can be used to form relative clauses. Unlike וואָס, וועלכער declines. It takes the same gender and case suffixes as a normal adjective except that the neuter nominative form is וועלכעס. For example:

דער מענטש וועלכער רעדט אויף אַ צעלקע הייסט דוד.

The person **who's** speaking on a mobile is called Dovid.

דאָס בוך וועלכעס איך לייען איז פֿון שלום עליכמען.

The book **that** I'm reading is by Sholem Aleichem.

וועלכער is particularly commonly used when the relative pronoun is serving as an indirect object following a preposition. For example:

דאָס איז די פֿרוי וועגן וועלכער איך האָב געהערט.

That's the woman **about whom** I heard.

דאָס איז דער קאָמפּיוטער מיט וועלכן איך האָב געהאַט פּראָבלעמען.

That's the computer **with which** I had problems.

Additionally, if the antecedent is a person and the relative pronoun is functioning as a direct or indirect object, you can use וועמען (corresponding to the English relative pronoun 'whom') instead of וואָס or וועלכער. For example:

דער מענטש וועמען איך האָב געזען הייסט רחל.

The person **whom** I saw is called Rokhl.

דער מענטש מיט וועמען איך האָב גערעדט הייסט רחל.

The person with **whom** I spoke is called Rokhl.

The possessive form of וועמען is וועמענס (whose):

דער מענטש וועמענס נאָמען איז רחל זיצט ביים קאָמפּיוטער.

The person **whose** name is Rokhl is sitting by the computer.

There are other ways of forming relative clauses in Yiddish, but you can learn them at a later stage of study.

3 Periphrastic verbs

There is another category of verbs in Yiddish called 'periphrastic' verbs. You are already familiar with two common periphrastic verbs, פֿאַרשטאנען and ליב האָבן. In Dialogue 2 you encountered a few more, e.g. נעלם ווערן, מסכים זיין. These verbs are all made up of two parts ('periphrastic' means something with more than one part), a conjugated part (e.g. ווילן, האָבן) and an unchanging part (e.g. ליב, מסכים). The unchanging part gives the meaning of the verb, while the conjugated part functions as an auxiliary verb. Unlike prefixed verbs, periphrastic verbs cannot be divided into different categories of meaning depending on the auxiliary verb or unchanging part; just learn the meaning of each one as you encounter it. Often the unchanging part of periphrastic verbs derives from *loshn-koydesh* (e.g. מסכים, חרטה), but not always.

Most periphrastic verbs have ווילן or האָבן as their auxiliary verb, but quite a few have ווערן and some have מאַכן. Occasionally periphrastic verbs have a different auxiliary verb, e.g. אָנטייל נעמען (to participate) uses נעמען.

The infinitive of periphrastic verbs always starts with the unchanging part, followed by the auxiliary verb (e.g. (מסכים זיין). To form the present tense, reverse the order:

Plural		Singular	
מיר זענען/זינען מסכים	1 st person plural	איך בין מסכים	1 st person singular
איר זינט מסכים	2 nd person plural	דו ביסט מסכים	2 nd person singular
זיי זענען/זינען מסכים	3 rd person plural	ער/זי/עס איז מסכים	3 rd person singular

To negate, put נישט/נייט between the two parts (i.e. after the conjugated part, as usual):

איך בין נישט מסכים.

I **don't** agree.

To form the past tense, first put the conjugated (auxiliary) verb into the past, and then stick the unchanging part between the two parts of the conjugated verb:

ליב האָבן ← איך האָב געהאַט ← איך האָב ליב געהאַט
חוזק מאַכן ← איך האָב געמאַכט ← איך האָב חוזק געמאַכט
אַנטייל נעמען ← איך האָב גענומען ← איך האָב אַנטייל גענומען

To negate, put נישט/נייט directly after the conjugated part:

איך האָב נישט אַנטייל גענומען אין דער פּיעסע.

I **didn't** take part in the play.

A curious characteristic of periphrastic verbs formed with זיין is that, contrary to what you would expect, they use האָבן as their past tense auxiliary verb. Pay special attention to this point because it is easy to forget. For example:

איך בין מסכים ← איך האָב מסכים געווען

However, periphrastic verbs formed with ווערן behave as expected and use זיין as their past tense auxiliary verb:

עס ווערט נעלם ← עס איז נעלם געוואָרן

To form the future, start with the future auxiliary verb and then add the infinitive of the periphrastic verb, e.g.:

איך וועל מסכים זיין.

I'll agree.

To negate, put **נישט** after the future auxiliary verb:

איך וועל **נישט** מסכים זיין.

I **won't** agree.

When using **צו** before the infinitive of a periphrastic verb, put it between the two parts:

עס איז נישט גוט מורא **צו** האָבן.

It's not good **to** be afraid.

Exercise 3

Choose the correct relative pronoun from those provided in brackets.



- 1 דאָס פּאַפּיר, _____ (אויף וועלכער, וועמענס, אויף וועלכן) דודס וואָרטצייכנס זענען, ליגט אין גאַס (street).
- 2 חנה האָט רחמנות אויף מענטשן _____ (וועמען, וועלכן, וואָס) זיצן שטענדיק ביים קאָמפּיוטער.
- 3 דער מענטש _____ (וואָס, וועמענס, וועלכער) וואָרטצייכנס זענען נעלם געוואָרן הייסט דוד.
- 4 דאָס מיידל _____ (מיט וועמען, וואָס, מיט וועלכעס) איז שמועס הייסט רחל.
- 5 עס איז פּדאי צו קוקן אויף די וועבזייטלעך _____ (אויף וועמענס, אויף וועלכע, אויף וועמען) מע קען לייענען ייִדישע נעעס.
- 6 דער מענטש _____ (וואָס, וועמענס, וועלכן) האָט נישט ליב פֿרענטשאַפֿט וועבזייטלעך הייסט חנה.

Exercise 4

Answer the following questions in Yiddish, using the periphrastic verbs in bold.



- 1 האָסטו ליב צעלקעס?
- 2 ביסטו מסכים אַז די אינטערנעץ איז אַ פּאָזיטיווע (positive) זאַך?
- 3 האָט חנה רחמנות אויף מענטשן וואָס ניצן די אינטערנעץ זייער אַ סך?
- 4 מאַכט רחל חוזק פֿון חנה וויל זי וויל נישט ניצן די אינטערנעץ?
- 5 האָט חנה מורא אַז די אינטערנעץ איז נישט זיכער?



Exercise 5 (CD2; 27)



Rewrite this excerpt from Khane's journal, putting the bold verbs into the past tense. Check any unfamiliar verbs in the glossary.

רחל מאכט חולק פֿון מיר ווײַל איך לאָב שטענדיק אַל צעלקעס און
קאָמפּיוטערס מאַכן קאַליר די וועלט. "די לאַסט. "די אינטערנעץ איז
ווערעבאַר! אָבער איך בין נישט מסכים מיט איר; איך בין מאַסיר מיט
מײַנע סעראַנקען. אָפּטמאָל שרייב איך אַ לאַנגן בליצבריוו, און דער
בליצבריוו ווערט פֿלוצעם נאָל. יעדעס מאָל האָב איך חרטה וואָס איך
האָב נישט געשריבן אַ בריוו מיט אַ פֿעדער און פֿאַפּיר.



Exercise 6

Insert the correct future tense verb forms, using the infinitives provided in brackets at the end of each sentence.

- 1 אסתר און חיים. _____ אין אַ וואָך אַרום. [חתונה האָבן]
- 2 דודס פֿעטער זאָגט, "דו _____ אז דו האָסט פֿאַרלאָזן די
אַרבעט!" [חרטה האָבן]
- 3 רחל _____ חנהס שיינע בריוו. [ליב האָבן]
- 4 איך האָף אַז מײַנע נײַע בליצבריוו _____ [נישט נעלם ווערן]
- 5 דו _____ דעם נײַעם פֿילם, עס איז אַזוי שלעכט! [פֿינט האָבן]

Supplementary text



(CD2; 28)



יידיש אויף דער אינטערנעץ

עס איז פֿאַראַן אַ סטערעאָטיפישע מיינונג אז יידיש איז אַן אַלטמאָדישע שפּראַך וואָס האָט זיך נישט צוגעפּאַסט צו דער מאָדערנער טעכנאָלאָגישער וועלט. כאָטש ס'איז אמת אז יידיש שפּיגלט אָפּ די אוראַלטע קולטור-ירושא פֿונעם יידישן פֿאָלק, איז עס אויך אַ מאָדערנע שפּראַך מיט אַלע פיטשעווקעס. דאָס הייסט אז יידיש געפֿינט זיך אויך אויף דער אינטערנעץ. אין דער אמת, איז דאָס גאָר לאָגיש: יידיש איז דאָך אַ מינדערהייט-שפּראַך וואָס האָט נישט קיין געאָגראַפֿישן צענטער, אָבער דורך דער אינטערנעץ קענען יידיש רעדנדיקע מענטשן איבער דער גאַנצער וועלט בלייבן אין פֿאַרבלינדונג און פֿאַרשפּרייטן יידישע מאָטעריאַלן. עס זענען דאָ אַ סך וועבזייטלעך וואָס זענען זייער ניצלעך פֿאַר מענטשן וועלכע פֿאַרנעמען זיך מיט יידיש. מע קען למשל לייענען די יידישע צייטונגען "פֿאַרווערטס" און "אַלגעמיינער זשורנאַל" אויף דער אינטערנעץ, און מע קען הערן יידישן ראַדיאָ פֿון, צום ביישפּיל, אויסטראַליע, ניו-יאָרק, און ישׂראל. אויף דעם "פֿאַרווערטס" וועבזייטל קען מען אויך זען ווידעאָ פֿראַגראַמען אויף יידיש. עס זענען אויך פֿאַראַן וועבזייטלעך מיט אַנדערע סאָרטן מאָטעריאַל. עס איז ממש פֿדאי צו געבן אַ קוק אויפֿן וועבזייטל פֿון דער נאַציאָנאַלער יידישער ביכער-צענטראַלע אין מאַסאַטשוסעטס, וווּ מע קען לייענען און אַראָפּנעמען בחינם איבער צען טויזנט קלאַסישע יידישע ביכער פֿון אַלע זשאַנערן. און עס איז אינטערעסאַנט צו וויסן אז די פּאָפּולערע אינטערנעץ-ענציקלאָפּעדיע "וויקיפּעדיע" איז פֿאַראַן אויך אויף יידיש. עס אַנטוויקלט זיך פֿסדר און דאָרטן קען מען געפֿינען טויזנטער אַרטיקלען וועגן פֿלערליי טעמעס, אַרזינגערעכנט יידישקייט, געשיכטע, חסידות, פּאָליטיק, מוזיק, געאָגראַפֿיע, מאַטעמאַטיק, און וועלט-קולטורן.

Unit Fifteen

איך פלעג לייענען אַ סך

I used to read a lot



In this unit you will learn:

- how to talk about things you used to do in the past
- the past habitual form פלעג
- the passive
- dative constructions
- how to express desire with זאָלן
- about Yiddish literature



Dialogue 1



(CD2; 30)

Dovid and Khane are discussing modern Yiddish literature with Rokhl, who specializes in this field.

דוד רחל, קענסטו מיר פֿאַרלייגן עפעס צו לייענען פֿון די קלאַסיקער? דו ביסט דאָך אַ מבין.

רחל ס'איז פֿאַראַן אזוי פֿיל! האָסטו געלייענט "פֿישקע דער קרומער" פֿון מענדעלען, אָדער "מאָטל פֿייסי דעם חזנס" פֿון שלום עליכמען? אָדער די חסידישע און פֿאַלקסטומלעכע מעשיות פֿון פרץ?

דוד איך פלעג לייענען אַ סך מעשיות פֿון פרץ און שלום עליכמען אַז איך בין געווען יינגער, אָבער איך האָב נישט געלייענט קיין סך פֿון מענדעלען. די שפּראַך איז אַ ביסל שווער, מיט אַ סך לשון-קודש ווערטער.

רחל אָבער ער איז דאָך דער זיידע! דו מוזסט אים לייענען. ווען איך האָב אָנגעהויבן צו לייענען מענדעלען, פלעג איך זיצן מיט דער מעשה אין איין האַנט און אַ ווערטערבוך אין דער צווייטער. דו וועסט געניסן פֿון דעם, איך זאָג דיר צו.

חנה האָסט געלייענט עפעס לעצטנס וואָס דו וואָלטסט רעקאָמענדירט?
 רחל פֿריער פֿלעג איך לייענען אַ סך, אָבער לעצטנס האָב איך נישט קיין צייט.
 וואָס מיט "די ברידער אַשכנזי"? עס איז נישט געשריבן געוואָרן פֿון
 איינעם פֿון די קלאַסיקער, אָבער עס איז אַן אויסגעצייכנטער ראָמאַן.
 חנה ווער האָט עס געשריבן? באַשעוויס?
 רחל ניין, זיין ברודער, י. י. זינגער. חנהלע, עס איז אַ שאַד וואָס איך קלייב
 זיך אַריבער קיין אַמעריקע - דו האָסט אַ סך וואָס צו לערנען וועגן דער
 ייִדישער ליטעראַטור!

Vocabulary



to suggest	פֿאָרלייגן, פֿאָרגעלייגט
classic author (of Yiddish literature)	קלאַסיקער (דער), -ס/-
expert	מבין [מייזן] (דער), -ים [מעווינים]
<i>Fishke the Lame</i> (novel by Mendele, published 1869/1888)	פֿישקע דער קרומער
Mendele Moykher Sforim (pseudonym of Sholem Jacob Abramowitz, 1835/6–1917) (see supplementary text)	מענדעלע
<i>Motl Peyse the Cantor's Son</i> (novel by Sholem Aleichem, published 1907–16)	מאָטל פייסי דעם חזן
folk-style	פֿאָלקסטימלעך
used to (see language point 1)	פֿלעג
<i>loshn-koydesh</i>	לשון-קודש [לאָשן-קוידעש] (דאָס)
after all; don't you realize	דאָך
to benefit (from)	געניסן, גענאָסן (פֿון)
to promise	צוואַנגן, צוואַנגאָבט
to recommend	רעקאָמענדירן, -ט
earlier, previously	פֿריער
<i>The Brothers Ashkenazi</i> (novel by I. J. Singer, published 1936)	די ברידער אַשכנזי [אַשקענאַזי]
excellent; outstanding	אױסגעצײכנט
by (in the above context)	פֿון

Bashevis (Isaac Bashevis Singer, 1904–91)	באַשעוויס
Israel Joshua Singer (Yiddish author, 1893–1944)	י. י. זינגער
[the fact] that (in the above context)	וואָס
to move	אַרבערקלענבן זיך, זיך אַרבערגעקליבן
literature	ליטעראַטור (די), -ן



Language points

1 The past habitual form פלעג

In Yiddish, if you want to talk about something that you did frequently or habitually in the past, you can use a special construction consisting of the form פלעג, whose meaning is roughly equivalent to 'used to'. Even though פלעג refers to the past, it conjugates like a present tense verb:

Plural		Singular	
מיר פלעגן	1 st person	איך פלעג	1 st person
We used to	plural	I used to	singular
איר פלעגט	2 nd person	דו פלעגסט	2 nd person
You used to	plural	You used to	singular
זיי פלעגן	3 rd person	ער/זי/עס פלעג(ט)	3 rd person
They used to	plural	He/she/it used to	singular

Note that the third person singular form has two equally acceptable variants, one with the expected ט- and one without it.

פלעג is followed by the infinitive, e.g.:

איך פלעג לייענען א סך ווען איך בין געווען יונגער.

I **used to** read a lot when I was younger.

To negate, put נישט between פלעג and the infinitive:

איך פלעג נישט לייענען קיין סך.

I **didn't** used to read a lot.

2 The passive

■ Forming the passive

The passive is a verbal form used when you want to say that the subject of a sentence is the one having the action done to him/her/it, e.g. 'the book gets written', 'the CD was played', 'the film will be shown'. In Yiddish the passive is formed with ווערן, which acts as an auxiliary verb indicating passivity and conjugates in all tenses, followed by the past participle denoting the action in question. You saw an example of this construction in Dialogue 1:

עס איז נישט געשריבן געוואָרן פֿון איינעם פֿון די קלאַסיקער.
It wasn't written by one of the classic authors.

The present tense of the passive is formed like this:

past participle of + present tense of ווערן + subject
main verb ←

Example געשריבן + ווערט + דאָס בוך ←

דאָס בוך ווערט געשריבן.
The book is being written
(or: the book gets written).

The past tense is formed like this:

געוואָרן + past + present tense + subject
participle of זיין (the past ←
of main tense auxiliary
verb verb for ווערן)

Example געוואָרן + געשריבן + איז + דאָס בוך ←

דאָס בוך איז געשריבן געוואָרן.
The book was written.

The future tense is formed like this:

ווערן + past participle + future + subject
of main verb auxiliary verb ←

Example ווערן + געשריבן + וועט + דאָס בוך ←

דאָס בוך וועט געשריבן ווערן.
The book will be written.

Unfulfilled conditions are formed like this:

געוואָרן + past participle + וואָלט + subject
of main verb ←

Example דאָס בוך + געשריבן + וואָלט ←

דאָס בוך וואָלט געשריבן געוואָרן...

The book would be written...

To negate a passive verb in any tense, put נישט after the conjugated part, e.g.:

דאָס בוך ווערט נישט געשריבן.
The book **isn't** being written.

דאָס בוך איז נישט געשריבן געוואָרן.
The book **wasn't** written.

■ Using the passive

The passive is used less frequently in Yiddish than in English, because active sentences with the impersonal pronoun מעומען can be used in the same way (e.g. you could say אַ בוך instead of מע האָט געשריבן אַ בוך). However, the passive is still common enough, particularly with inanimate third person subjects (e.g. אַ בוך פיעסע, אַ בוך).

Often in a passive sentence the agent (the person or thing who caused the passive action to happen) is not mentioned. For example, in the sentence אַ בוך איז געשריבן געוואָרן, we don't know by whom the book was written. However, it is possible to add this information using the preposition פֿון (which in this context means 'by') followed by the agent in the dative. For example:

דאָס בוך איז געשריבן געוואָרן פֿון מענדעלען.
The book was written **by Mendeley**.



Exercise 1

Insert the correct form of פלעג into these sentences.

- איך _____ שרעקן בריוו מיט דער האַנט איידער איך האָב געקויפֿט אַ קאָמפּיוטער.
- רחל _____ גיין אָפֿט אין קרעטשמע ווען זי איז געווען אַ סטודענטקע.

- 3 דוד _____ טרינקען אַ סך קאַווע ווען ער האָט געאַרבעט אין ביוראָ.
 4 מיר _____ נישט גיין אין קינאָ אזוי אָפט, אָבער איצט גייען מיר אַ סך.
 5 _____ דו גיין אין "פּאָלקסבינע" ווען דו האָסט געווינט אין ניו-יאָרק?
 6 _____ איר ליענען אַ סך ביכער ווען איר זינט געווען קינדער?

Exercise 2 (CD2; 31)

Use these prompts to make sentences with פֿלעג describing what Dovid used to do as a child.



- 1 ליענען ביכער
- 2 מאַלן (paint) בילדער
- 3 הערן מוזיק
- 4 רעדן מיט חברים
- 5 גיין אין פאַרק
- 6 שפּילן פֿידל
- 7 שרײַבן מעשיות
- 8 נישט זען קיין סך טעלעוויזיע

Exercise 3

Khane has been reading about Yiddish literature and has made some notes for herself. Rewrite each sentence of her notes in the passive. If the subject of the active sentence is מעומען, the passive sentence won't have an agent. Check any unfamiliar vocabulary in the glossary.



ש'לום עליכם האָט אַסערין אַ סך מעשיות וואָסן טיפּה דאָס מילכיקער.
 אַס האָט פּובליקירט די מעשיות אין יידישע צייטונגסן. אַ סך מענטשן האָבן
 אַזעלייגט די מעשיות אַס האָט אַמאָלט אַ יידישע פּיעסע און שפּעטער אַ
 פֿילם וואָסן טיפּהן. אין 1964 האָט מען אַמאָלט אַ פּיעסע אויף אַזעלייגט.
 אַס רופֿט די פּיעסע "פֿידלער אויפֿן דאַך". אַס האָט באַלירט די פּיעסע
 אויף ש'לום עליכם מעשיות. הײַנט פֿאַרקויפֿט מען דאָס יידישן פֿילם אין
 קראָמאָן און אויף דאָס אינטערנאַט. און אַס וואָס ליכער פֿאַרשטעלן די
 פּיעסע נאָך אַ סך מאל אויף יידיש.



Dialogue 2



(CD2; 32)

Dovid, Khane, and Rokhl are meeting for one of the last times before Dovid and Rokhl are due to leave for Australia and America. But all does not go as expected.

- חנה מיר איז אזוי אומעטיק! איך וויל אז איר זאָלט בלייבן דאָ. אָבער איך ווייס אז אַנז וועט זיין גוט אין אַמעריקע און אין אויסטראַליע. דוד, ווילסטו אז מיר זאָלן דיך באַגלייטן אין פֿליפּלאַץ?
- דוד נו... איך מוז אַנז עפּעס דערציילן. געדענקט איר אז איך האָב טעלעפֿאָנירט אַלע אוניווערסיטעטן? נו, איך בין צעמישט געוואָרן וויל איך האָב גערעדט מיט אזוי פֿיל פֿאַרשיידענע אוניווערסיטעטן. איך האָב געמיינט אז מײַן אַפּליקאַציע איז אָנגענומען געוואָרן אין מעלבאָרן, אָבער כ׳האַב זיך ערשט דערוואַסט אז עס איז געווען לאַנדאָן.
- רחל וואָס? איז דו וועסט שרייבן דעם דאָקטאָראַט דאָ??
- חנה דוד, דאָס איז ווונדערבאַרע נײַעס! אָבער ס׳איז נאָך אַלץ אזוי טרויעריק אז רחל פֿאַרט קיין אַמעריקע. רחל, איך האָב געוואָלט אז דו זאָלסט געפֿינען אַרבעט אין לאַנדאָן און מיך לערנען ייִדישע ליטעראַטור!
- רחל נו, איך האָב אויך נײַעס פֿאַר אַנז. נעכטן האָט מען מיר געמאָלדן אז איך האָב באַקומען אַ פּאָסטן ווי אַ לערערקע פֿון מאָדערנער ייִדישער ליטעראַטור אין אוניווערסיטעט דאָ.
- דוד וואָס? איז דו וועסט אויך בלייבן אין לאַנדאָן??
- רחל נישט נאָר דאָס - איך וועל זיין אינעם זעלבן אָפּטייל ווי דו, און חנה וועט קענען קומען אויף מײַנע לעקציעס.
- חנה אוי, מיר וועלן לעבן ווי גאָט אין פֿראַנקרײַך! אז דער סוף איז גוט איז אַלץ גוט!



Vocabulary

sad	אַמעטיק
to accompany	באַגלייטן, -ט
confused	צעמישט
just (i.e. I've just found out)	ערשט
so (not to be confused with the identically written and pronounced third person singular form of the verb זײַן)	איז

news	נייעס (דיוואַס), -
to inform	מעלדן, געמאַלדן
department	אַפטייל (דער), -ן

Idioms and proverbs

to live the good life (literally:
to live like God in France)

All's well that ends well.

לעבן ווי גאט אין פראַנקרײַך

אַז דער סוף איז גוט איז אַלץ גוט.

Language points



3 Dative constructions

In Dialogue 2 Khane said,

מיר איז אַזוי אומעטיק!

This means 'I'm so sad' but literally translates as 'for me [it] is so sad!' In this sentence, the dative pronoun מיר is used with reference to what we would think of as the subject (i.e. 'I'), and the verb is third person singular rather than first person singular.

This is called a 'dative construction' because the pronoun or noun referring to what we would expect to be the subject is in the dative instead of the nominative.

Technically, the subject in such constructions is עס. If the dative pronoun or noun starts the sentence, this עס disappears, as in the above example. However, it is also possible to start the sentence with עס and put the dative pronoun or noun after the verb, e.g.:

עס איז מיר אַזוי אומעטיק!

Dative constructions are standard in sentences containing an adjective referring to an emotion or physical experience (usually temperature), e.g. שלעכט, גוט, אומעטיק, הייס, קאַלט.

If the dative element is a noun, the definite article (and any associated adjectives) will be in the dative without a preposition, e.g.:

דעם קליינעם קינד איז הייס.

The small child is hot (literally: [it]'s hot [for] the small child).

If the dative element is a person's name, it takes the accusative/dative suffix:

רחלען איז שלעכט.

Rokhl's not well (literally: [it]'s bad [for] Rokhl).

Pay special attention to this construction because it's quite different from English and therefore easy to forget. Keep in mind that if you directly translate an English sentence like 'I'm hot' into Yiddish, the meaning is quite different: איך בין הייס means 'I'm hot to the touch', not 'I feel hot'.

4 Expressing desire with זאָלן

In Yiddish, to say that someone wants to do something, you use the construction subject + וועלן + infinitive, e.g. דוד וויל לייענען מענדעלען. This is the same as English (Dovid wants to read Mendeley).

However, to say that someone wants *someone else* to do something, the Yiddish construction is different from English. Look at this example:

איך וויל אַז איר זאָלט בלעבן דאָ.

I want you to stay here (literally: I want that you should stay here).

The construction is formed like this:

infinitive	+	זאָלן	+	subject 2	+	אַז	+	וועלן	+	subject 1
		in				(optional)		(in		←
		present						appropriate		
		tense						tense)		

This construction is also used with the verbs פאָדערן (demand/require) and הייסן (which can mean 'command/order' as well as 'be called'), e.g.:

דער לערער פאָדערט (אַז) די סטודענטן זאָלן לייענען פרעץ.

The teacher requires the students to read Peretz.

Exercise 4

Use these prompts to make sentences with dative constructions.



Example דעם קינד איז הייס. ← ____ (דאָס קינד), הייס.
 אײַם איז גוט. ← ____ (ער), גוט.

- 1 ____ (איד), קאלט
- 2 ____ (די חברים), גוט
- 3 ____ (מיר), צו וואַרעם
- 4 ____ (זי), אומעטיק
- 5 ____ (רחל), נישט גוט

Exercise 5 (CD2; 33)

Use these prompts to make sentences expressing desire with זאָלן.



Example חנה, רחל, בלעבן אין לאַנדאָן ← חנה וויל (זאָ) רחל זאָל
 בלעבן אין לאַנדאָן.

- 1 רחל, דוד, לייענען מענדעלען
- 2 רחל, חנה, שטודירן יידישע ליטעראַטור
- 3 דער פֿעטער יאָנקל, דוד, נישט שרייבן קיין דאָקטאָראַט
- 4 די לערערקע, די סטודענטן, ליב האָבן יידיש
- 5 איד, איר, זען יידישע פֿילמען
- 6 מיר, די דריי חברים, לעבן ווי גאָט אין פֿראַנקרײַך

Supplementary text



(CD2; 34)



די יידישע ליטעראַטור

עס איז פֿאַראַן זייער אַן אַלטע טראַדיציע פֿון ליטעראַטור אויף יידיש. מע קען שוין געפֿינען שפורן פֿון יידיש אין די תנ"ך קאָמענטאַרן פֿון דעם באַרימטן רבֿ רש"י, וועלכער האָט געלעבט אין פֿראַנקרײַך מיט טויזנט יאָר צוריק. אָבער דער ערשטער דאָטירטער באַווײַז פֿון יידיש אין אַ טעקסט איז אין אַ מחזור פֿון 1272. אין מיטל-עלטער האָט זיך אַנטוויקלט זייער אַ ריכטיקע ליטעראַטור אויף יידיש וואָס האָט פֿולל געווען, צווישן אַנדערע, איבערזעצונגען און באַארבעטונגען פֿון תנ"ך מעשיות, משלים, לידער,

מוסר, און נוסחאות פון אייראפעישע מעשיות (ווי למשל דאָס באַרימטע "באָוואָ-בּוּד", וואָס איז באַזירט געוואָרן אויף אַן איטאַליענישן מקור), און מעדיצינישע טעקסטן. אין 17טן יאָרהונדערט איז פּובליקירט געוואָרן איינס פֿון די סאַמע באַרימטסטע ווערק אין דער ייִדישער ליטעראַטור, די "צאנאה-וראניה", אַ דערקלערונג און אינטערפּרעטאַציע פֿונעם תנ"ך וואָס ווערט שטודירט בין הַנְּטִיקן טאַג. אַן אַנדער גאָר וויכטיק ווערק פֿון דער תקופֿה איז אַ בוך וואָס איז געשריבן געוואָרן פֿון גליקל האַמל, אַ בעל-הביתשע אַלמנה וואָס האָט געשריבן וועגן איר לעבן און פֿון וועלכער מע קען לערנען אַ סך וועגן דעם מצבֿ פֿון ייִדן אין דער דאָזיקער צייט. טראָץ אַט דער ריכער טראַדיציע פֿון ליטעראַטור, האָבן ייִדן בדרך-כלל נישט געטראַכט פֿון ייִדיש ווי אַ שפּראַך פֿון הויכער קולטור, און אַ מאָדערנע ליטעראַטור האָט זיך נישט אַנטוויקלט ביז רעלאַטיוו שפּעט. מיט דער השפּלה אין 19טן יאָרהונדערט האָט זיך פֿאַרשפּרייט דאָס שרײַבן פֿון מעשיות און ראַמאַנען ביי ייִדן, אָבער מע האָט אויסגעמיטן ייִדיש בײַם אָנהייב און אַנשטאַט דעם געשריבן אויף לשון-קודש, דײַטש, אָדער אַנדערע אייראָפּעיִשע שפּראַכן. אָבער אין מיטן 19טן יאָרהונדערט האָט מען אָנגעהויבן שרײַבן אַ סך מעשיות און ראַמאַנען אויף ייִדיש אויך, כּדי די מאַסן וואָס האָבן גערעדט נאָר ייִדיש זאָלן האָבן צוטריט צו די ווערק. עס איז גיך אַנטוויקלט געוואָרן אַ גרויסע און ריכע ליטעראַטור. איינער פֿון די גרעסטע שרײַבער פֿון דער תקופֿה איז מענדעלע מוכר ספֿרים, וואָס ווערט גערופֿן "דער זיידע פֿון דער מאָדערנער ייִדישער ליטעראַטור". ער האָט געשריבן מעשיות און ראַמאַנען מיט אַ סך הומאָר און שאַרפֿקייט וועגן דער טראַדיציאָנעלער ייִדישער געזעלשאַפֿט אין מיזרח-אייראָפּע. ער האָט געהאַט אַ שטאַרקע השפּעה אויף שלום עליכמען און י. ל. פרץ, וואָס האָבן געשריבן וועגן כּמעט אַלע אַספּעקטן פֿון דעם ייִדישן לעבן אין זייער תקופֿה. מענדעלע, שלום עליכם, און פרץ ווערן גערופֿן די דרײַ "קלאַסיקער" פֿון דער ייִדישער ליטעראַטור.

אין דער ערשטער העלפֿט פֿון 20טן יאָרהונדערט איז געווען אַ ריזיקער אויפֿבלי פֿון פּראָזע, פּאָעזיע, דראַמעס, צייטונגען, ליטעראַרישע זשורנאַלן, און עסייען אויף ייִדיש סײַ אין מיזרח-אייראָפּע און סײַ אין די לענדער אין וועלכע ייִדן האָבן אימיגרירט. אָבער דער חורבן האָט צעשטערט די אַנטוויקלונג פֿון דער ייִדישער ליטעראַטור אין סײַרובֿ מיזרח-אייראָפּעיִשע לענדער. ייִדישע שרײַבער האָבן ממשיד געווען זייער טעטיקייט אין סאַוועטן-פֿאַרבאַנד, אָבער אַ סך פֿון זיי זענען געהרגעט געוואָרן פֿון סטאַלינען אין 1952. אין ישראל איז דער מצבֿ אויך געווען שווער ווייל עס איז געווען אַ שטאַרקע אַנטיפּאַטיע צו ייִדיש, כאָטש עטלעכע באַרימטע ייִדישע שרײַבער, ווי למשל אַבֿרהם סוצקעווער, יאָסל בירשטיין, אַבֿרהם קאַרפּינאָוויטש, און אַנדערע, האָבן געלעבט און געאַרבעט דאָרט נאָך דער מלחמה. ייִדישע אימיגראַנטן אין מערבֿ-אייראָפּע, אַמעריקע, און אַנדערע

לענדער האָבן ממשיך געווען צו שרייבן, אָבער צוליב אַסימילאַציע זענען שוין נישט געווען קיין סך לייגענערס צווישן די ייִנגערע דורות. הייַנט צו טאָג קען מען נאָך אַלץ געפֿינען נײַע ביכער אויף ייִדיש, נאָר אין די וועלטלעכע קרייזן זענען נײַע ליטעראַרישע ווערק אַ זעלטנקייט. אין די חסידישע קרייזן ווערן אָבער פּובליקירט אַ היפּש ביסל נײַע ייִדישע ראָמאַנען, ס'רױבֿ דעטעקטיוו-ראָמאַנען און משפּחה דראַמעס. מע קען אויך געפֿינען קינדער ביכער אויף ייִדיש, סײַ אין די חסידישע און סײַ אין די וועלטלעכע קרייזן. און עס איז דאָ אַזוי פיל מאָטעריאַל פֿון דער בלי-תקופּה פֿון דער ייִדישער ליטעראַטור (וואָס ווערט זייער ווייניק איבערגעזעצט אויף אַנדערע שפּראַכן) אַז לייגענערס פֿון ייִדיש וועלן שטענדיק האָבן מיט וואָס זיך צו באַשעפֿטיקן.

זיי געזונט!



Additional resources

Here are some more resources to help you as you continue studying Yiddish. This list is intended to provide a good selection but is not exhaustive.

Background reading about Yiddish

Harshav, Benjamin. 1990. *The Meaning of Yiddish*. Berkeley and Los Angeles: University of California Press.

Katz, Dovid. 2004. *Words on Fire: The Unfinished Story of Yiddish*. New York: Basic Books.

Weinreich, Max. 2008. *History of the Yiddish Language*. 2 volumes. Edited by Paul Glasser; translated by Shlomo Noble with the assistance of Joshua A. Fishman. New Haven, CT: Yale University Press.

Dictionaries

Harkavy, Alexander. 1928. *Yiddish-English-Hebrew Dictionary*. Reprinted, New Haven, CT, Yale University Press, 2006.

A good, comprehensive dictionary, although dated.

Niborski, Yitskhok. 1997. *ווערטערבוך פֿון לשון-קדש-שטאַמיקע ווערטער* און ייִדיש. Paris: Bibliothèque Medem.

Dedicated solely to words deriving from *loshn-koydesh* component, with phonetic transcription, definition, and examples.

Niborski, Yitskhok and Bernard Vaisbrot. 2002. *Dictionnaire Yiddish-Français*. Paris: Bibliothèque Medem.

The most up-to-date, comprehensive Yiddish dictionary. Yiddish–French only.

Weinreich, Uriel. 1968. *Modern English–Yiddish Yiddish–English Dictionary*. New York: Random House.

A good first dictionary for learners and the only one with an English–Yiddish section.

Grammars

Jacobs, Neil. 2005. *Yiddish: A Linguistic Introduction*. Cambridge: Cambridge University Press.

Katz, Dovid. 1987. *Grammar of the Yiddish Language*. London: Duckworth.

Mark, Yudel. 1978. גראַמאַטיק פֿון דער ייִדישער כלל-שפּראַך. New York: Congress for Jewish Culture.

Online bookstores

<http://www.bikher.org/>

National Yiddish Book Center, with bookstore and over 10,000 free downloadable Yiddish texts.

<http://www.yiddishstore.com/>

Yiddish books, CDs, and DVDs.

<http://www.yiddishweb.com/>

Bookstore of the Medem Biblyotek.

Online newspapers

<http://www.yiddish.forward.com>

<http://www.algemeiner.com/generic.asp?cat=4>

Online radio

<http://www.yiddish.forward.com>

Weekly 1-hour programme from New York.

<http://www.sbs.com.au/yourlanguage/yiddish>

Twice weekly 1-hour programme from Australia.

Summer courses

London (1 week; annual): <http://www.jmi.org.uk/>

New York (6 weeks; annual): <http://yivo.as.nyu.edu/page/home>

Paris (3 weeks; every 3 years): <http://www.yiddishweb.com/>

Tel Aviv (4 weeks; annual):

<https://www.telavivuniv.org/SummerYiddish.aspx>

Vilnius (4 weeks; annual):

<http://www.judaicvilnius.com/en/main/summer/introduction>

Textbooks with intermediate/advanced material

Aptroot, Marion and Holger Nath. 2002. *Einführung in die jiddische Sprache und Kultur*. Hamburg: Helmut Buske Verlag.

Estraikh, Gennady. 1996. *Intensive Yiddish*. Oxford: Oksforder Yidish Press.

Goldberg, David. 1996. *Yidish af Yidish*. New Haven, CT: Yale University Press.

Shaechter, Mordkhe. 2003. *Yiddish II: An Intermediate and Advanced Textbook*. Fourth edition. New York: League for Yiddish.

Zucker, Sheva. 2002. *Yiddish: An Introduction to the Language, Literature and Culture, Volume II*. New York: Workmen's Circle.

Grammar summary

Nouns and pronouns

The indefinite article

The indefinite article is א before consonants and אַ before vowels.

Noun gender, number, and case

Yiddish has three genders (masculine, feminine, and neuter), two numbers (singular and plural), and three cases (nominative [subject case], accusative [direct object case], and dative [indirect object case]). Definite articles and adjectives change according to gender, number, and case as follows:

Dative	Accusative	Nominative	
דעם גוטן מאַן אַ גוטן מאַן		דער גוטער מאַן אַ גוטער מאַן	Masculine
דער גוטער פֿרוי אַ גוטער פֿרוי	די גוטע פֿרוי אַ גוטע פֿרוי		Feminine
דעם גוטן בוך	דאָס גוטע בוך		Neuter
אַ גוט בוך			
(די) גוטע מענער, פֿרויען, ביכער			Plural

Pronouns

The pronouns decline as follows:

Dative	Accusative	Nominative	
מיר	מיך	איך	1 st person singular
דיר	דיך	דו	2 nd person singular
אים		ער	3 rd person masculine singular
איר	זי		3 rd person feminine singular
אים	עס		3 rd person neuter singular

אונדז	מיר	1 st person plural
אנך	איר	2 nd person plural
זיי		3 rd person plural

Plurals

Yiddish plurals can be formed by adding one of the following suffixes to the noun:

- 1 ס-
- 2 ות-
- 3 ים-
- 4 -עך (for diminutives)
- 5 -ך (for iminutives)
- 6 עס-
- 7 ער- (sometimes with vowel change in base)
- 8 ן-
- 9 -ען.

The following possibilities exist as well:

- 1 no suffix; vowel change in base
- 2 no distinct plural form.

Diminutive and iminutive

The diminutive is formed by adding ל- to the noun. In addition, one of the following vowel changes may occur:

ע ← א
א

י ← ו

י ← ו

י ← ו

Additionally, if the noun ends in ו, ו is added before the diminutive suffix. If the noun ends in a vowel plus ל, כ is added before the diminutive suffix.

The iminutive is formed by adding עלע- to the noun. The vowel and consonant changes found in the diminutive apply to the iminutive as well.

Adjectives

Adjective gender and case

See Noun gender, number, and case.

Use of adjectives

Adjectives do not decline when following a verb (usually יזין) and not directly preceding a noun.

Adjectives decline for gender, number, and case if they directly precede their associated noun.

Exceptional adjectives

The masculine accusative/dative and neuter dative suffix of two types of adjectives differ from the standard listed above:

- 1 Adjectives whose base form ends in ך take the suffix -עם.
- 2 Adjectives whose base form ends in ם or in a stressed vowel/diphthong take the suffix -ען. (Note that the adjective נני is exceptional, taking the suffix -עם instead of -ען.)

■ Other exceptions

- 1 יעדער and יענער
The neuter nominative/accusative of these adjectives is יעניס and יעדעס respectively.
- 2 אַנדער
When following אַן this declines only for number, not gender or case.
- 3 Adjectives ending in -ער based on place names do not decline at all.

Comparative adjectives

The comparative is formed by adding -ער to the adjective.

In addition, the following vowel changes may occur:

- 1 ע ← אַ
אָ
וי
״

- 2 י ← ו

This list contains the most common comparative adjectives with vowel changes.

עלטער	אַלט
קעלטער	קאַלט
נעענטער	נאַענט
גרעסער	גרויס
העכער	הויך
קלענער	קליין ←
שענער	שיין
ינגער	יונג
פֿרימער	פֿרום
קירצער	קורץ
געזינטער	געזונט

These adjectives have irregular comparative forms:

בעסער	←	גוט
ערגער		שלעכט

Superlative adjectives

The superlative is formed by replacing the comparative suffix -ער with the superlative suffix -סט. Any vowel changes and other irregularities found in the comparative remain.

The superlative is used in conjunction with the definite article and appropriate gender and case suffixes.

Possessive adjectives

Possessive adjectives have two forms, singular and plural. They do not decline for gender or case.

Plural		Singular	
מינע	1 st person singular	מיין	1 st person singular
דיינע	2 nd person singular	דיין	2 nd person singular
זיינע	3 rd person singular	זיין	3 rd person singular
אירע		איר	
אונדזערע	1 st person plural	אונדזער	1 st person plural
איינערע	2 nd person plural	איינער	2 nd person plural
זייערע	3 rd person plural	זייער	3 rd person plural

Adverbs

Adverbs are identical to the base form of adjectives.

Comparative adverbs are identical to the base form of comparative adjectives.

Superlative adverbs consist of צום or אַם- followed by the superlative adjective with masculine singular accusative suffix.

Verbs

Infinitives

The infinitive of most verbs is formed with the suffix **ן**, e.g. **טאָנען**, **שרייבן**.

The suffix **ען** is used with verbs whose base ends in one of the following letters or combinations of letters:

- 1 **מ**, e.g. **קומען**
- 2 **נ**, e.g. **וויינען**
- 3 **נג**, e.g. **זינגען**
- 4 **נק**, e.g. **טרינקען**
- 5 preceded by a consonant, e.g. **שמייכלען**
- 6 a stressed vowel or diphthong, e.g. **שרייען**.

Regular verbs in the present tense

The present tense of regular verbs is formed by removing the infinitive suffix and adding the appropriate personal suffixes.

The present tense of verbs with the infinitive suffix **ן** is formed as follows:

Plural		Singular	
מיר שרייבן	1 st person plural	איך שרייב	1 st person singular
איר שרייבט	2 nd person plural	דו שרייבסט	2 nd person singular
זיי שרייבן	3 rd person plural	ער/זי/עס שרייבט	3 rd person singular

The present tense of verbs with the infinitive suffix **ען** is formed as follows:

Plural		Singular	
מיר וויינען	1 st person plural	איך וויין	1 st person singular
איר וויינט	2 nd person plural	דו וויינסט	2 nd person singular
זיי וויינען	3 rd person plural	ער/זי/עס וויינט	3 rd person singular

Additional points:

- 1 In questions, the second person singular pronoun **דו** merges with the verb and the **ד** disappears, e.g. **שרינבסט דו** → **שרינבסטו**.
- 2 If the base of the verb ends in **ס**, the second person singular suffix is **-ט** instead of **-סט**, e.g. **דו עסט** → **עסן**.
- 3 If the base of the verb ends in **ט**, the third person singular suffix is not added, e.g. **ער אַרבעט** → **אַרבעטן**.

Modal verbs

Yiddish has seven modal verbs:

דאַרפֿן
וועלן
זאָלן
מוזן
מעגן
נישט טאָרן
קענען

Modal verbs differ from other verbs as follows:

- 1 The third person singular present tense form does not take a suffix.
- 2 If a modal verb is followed by an infinitive, the infinitive is not introduced by **צו**.

Irregular verbs in the present tense

The following nine common verbs are irregular in the present tense.

- 1 The verb **זיין** conjugates as follows:

Plural		Singular	
מיר זענען/זינען	1 st person plural	איך בין	1 st person singular
איר זינט/זענט	2 nd person plural	דו ביסט	2 nd person singular
זיי זענען/זינען	3 rd person plural	ער/זי/עס איז	3 rd person singular

- 2 The first and third person plural suffix of the verbs גיין, שטיין, and פֿאַרשטיין is -ען instead of -ן.
- 3 The base vowel of the verb טאָן becomes ו and the first and third person plural suffix is -ען.
- 4 The base vowel of the verb וויסן becomes יי.
- 5 The base vowel of the verb געבן becomes י and the ב disappears in the second and third person singular and second person plural.
- 6 The base vowel of the modal verb וועלן becomes י.
- 7 The verb האָבן drops the ב in the second and third person singular and the second person plural.

Negation

To make a sentence negative, put נישטויט directly after the conjugated part of the verb.

If the object or predicate (the part of the sentence following the verb זיין) is indefinite, insert קיין immediately before it, e.g. איך האָב אַ טעלעוויזיע → איך האָב נישט קיין טעלעוויזיע.

Imperative

There are two imperative forms, singular and plural. The singular is identical to the first person singular present tense form (except for זיין, whose imperative is זיי). The plural is formed by suffixing ט- to the singular (except if the singular already ends in ט).

First person plural commands are formed with לאָמיר ('let's') + infinitive.

Past tense

The past tense is formed with the appropriate present tense form of האָבן or זיין + past participle.

The past participle consists of the base of the verb with the prefix גע- and the suffix ט- or -ן. Sometimes there are vowel and/or consonant changes to the base as well.

This table illustrates the past tense of the verb וויינען.

Plural		Singular	
מיר האָבן געוויינט	1 st person plural	איך האָב געוויינט	1 st person singular
איר האָט געוויינט	2 nd person plural	דו האָסט געוויינט	2 nd person singular
זיי האָבן געוויינט	3 rd person plural	ער/זי/עס האָט געוויינט	3 rd person singular

These verbs have זיין as their past tense auxiliary verb*:

12	פֿאַרן	1	בלייבן
13	פֿליען	2	גיין
14	קומען	3	געפֿעלן
15	קריכן	4	הענגען
16	רשטן	5	וואַקסן
17	שווימען	6	ווערן
18	שטאַרבן	7	זיין
19	שטיין	8	זיצן
20	שלאָפֿן	9	לויפֿן
21	שפּרינגען	10	ליגן
		11	פֿאַלן

Future tense

The future is formed with an auxiliary verb equivalent to 'will' (shown below), followed by the infinitive.

Plural		Singular	
מיר וועלן	1 st person plural	איך וועל	1 st person singular
איר וועט	2 nd person plural	דו וועסט	2 nd person singular
זיי וועלן	3 rd person plural	ער/זי/עס וועט	3 rd person singular

* Another verb not studied in this course, געשען (to happen), also conjugates with זיין.

Past habitual (פֿלעג)

Past habitual actions can be expressed with the form פֿלעג + infinitive. פֿלעג conjugates as follows:

Plural		Singular	
מיר פֿלעגן	1 st person plural	איך פֿלעג	1 st person singular
איר פֿלעגט	2 nd person plural	דו פֿלעגסט	2 nd person singular
זיי פֿלעגן	3 rd person plural	ער/זי/עס פֿלעג(ט)	3 rd person singular

Unstressed prefixed verbs

Verbs with one of the prefixes listed below differ from other verbs as their past participles do not take the -גע- prefix, only the -ט- or -ן- suffix.

- 1 אַנט-
- 2 באַ-
- 3 גע-
- 4 דער-
- 5 פֿאַר-
- 6 צע-

Verbs ending in -ירן

Similarly, the past participles of verbs ending in -ירן do not take the -גע- prefix; furthermore, they always take the -ט- suffix.

Verbs with זיך

The reflexive pronoun זיך is placed directly after the conjugated part of the verb. If the verb is negative, נישטאויט goes after זיך:

present tense	איך לערן זיך (נישטאויט)
past tense	איך האָב זיך (נישטאויט) געלערנט
future tense	איך וועל זיך (נישטאויט) לערנען
imperative	לערן זיך (נישטאויט)!
פֿלעג	איך פֿלעג זיך (נישטאויט) לערנען
וואָלט	איך וואָלט זיך (נישטאויט) געלערנט

Converbs (stressed prefixed verbs)

Converbs conjugate as follows:

infinitive	אָנהייבן; אָנצוהייבן
present tense	איך הייב אָן
past tense	איך האָב אָנגעהויבן
future tense	איך וועל אָנהייבן
imperative	הייב אָן!
פֿלעג	איך פֿלעג אָנהייבן
וואָלט	איך וואָלט אָנגעהויבן

These are the most common converb prefixes:

Category 1 (transparent meaning)

אַרײַן-	אַדורך-
מיט-	אָוועק-
נאָך-	אַנטקעגן-
פֿאַרבײַ-	אַנידער-
פֿאַרויס-	אַראָפּ-
פֿונאַנדער-	אַרויס-
צוזאַמען	אַרויפֿ-
צונויף-	אַרומ-
צוריק-	אַרונטער-
	אַריבער-

Category 2 (less transparent meaning)

אָנ-	אויס-
אָפּ-	אויפּ-
בַּנ-	אומ-
פֿאַר-	אונטער-
צו-	איבער-
	אײַנ-

Periphrastic verbs

Periphrastic verbs consist of an unchanging part and a conjugating part, usually האָבן, זײַן, or ווערן but occasionally other verbs, e.g. נעמען, מאַכן. They conjugate as follows:

infinitive	מסכים זײַן
present tense	איך בין מסכים
past tense	איך האָב מסכים געווען
future tense	איך וועל מסכים זײַן
imperative	זײַ מסכים!
פֿלעג	איך פֿלעג מסכים זײַן
וואָלט	איך וואָלט מסכים געווען

Note:

Periphrastic verbs with זײַן have האָבן as their past tense auxiliary verb.

The passive

The passive is formed with the auxiliary verb ווערן in the appropriate tense in conjunction with the passive participle of the relevant verb, as follows:

present tense	עס ווערט געשריבן
past tense	עס איז געשריבן געוואָרן
future tense	עס וועט געשריבן ווערן
פֿלעג	עס פֿלעגט (ט) געשריבן ווערן
וואָלט	עס וואָלט געשריבן געוואָרן

The agent (person/thing who causes the passive action to happen) is introduced by פֿון (by).

צו before infinitives

צו is not used following:

- 1 modal verbs
- 2 the verbs לערנען זיך, לערנען, בעטן, פרווון, ענדיקן, בלייבן, העלפן
- 3 verbs of motion.

Conversely, צו must be used following the construction זיין + עס + adjective, and is typically used after ליב האָבן and פֿינט האָבן.

In other contexts צו is optional.

Sentence structure

Fulfillable conditions

Fulfillable conditions are formed as follows:

condition clause

object + future tense + subject + אויב
(if relevant) verb ←

+ outcome clause

object + infinitive + subject + future auxiliary
(if relevant) verb

←

Example אויב איך וועל האָבן צייט, וועל איך זען אַ פֿילם.

Unfulfilled conditions

Unfulfilled conditions use a special auxiliary verb, וואָלט (would), which conjugates as follows:

Plural		Singular	
מיר וואָלטן	1 st person plural	איך וואָלט	1 st person singular
איר וואָלט	2 nd person plural	דו וואָלטסט	2 nd person singular
זיי וואָלטן	3 rd person plural	ער/זי/עס וואָלט	3 rd person singular

Unfulfilled conditions are formed as follows:

condition clause

objects (if + past + וואָלט + subject + אויב ווען וואָלט
appropriate) participle ←

+ outcome clause

objects (if + past + subject + וואָלט
appropriate) participle ←

Example אויב איך וואָלט געהאַט געלט, וואָלט איך געפֿאַרן קיין יאַפֿאַן.

Inversions

Standard Yiddish word order is subject + verb + object. However, the subject and verb switch places in these circumstances:

- 1 in sentences beginning with an adverb, prepositional phrase, or direct object
- 2 in a main clause following a dependent clause or quote
- 3 optionally, to convey the meaning 'so' or stylistically in stories.

Expressing desire with זאָלן

The following construction is used to indicate that someone wants someone else to do something:

infinitive + זאָלן + subject 2 + זאָ + וועלן + subject 1
in (optional) (in ←
present appropriate
tense tense)

Example איך וויל (זאָ) דו זאָלסט לייענען דאָס בוך.

Key to exercises

The Yiddish alphabet and pronunciation

Exercise 1

1 *nyu-york* (New York) 2 *kompyuter* (computer) 3 *shokolad* (chocolate)
4 *london* (London) 5 *beygl* (bagel) 6 *england* (England) 7 *telefon* (telephone)
8 *student* (student) 9 *oystroye* (Australia) 10 *amerike* (America)
11 *radio* (radio) 12 *muzik* (music) 13 *televizye* (television) 14 *hong kong* (Hong Kong)
15 *kanade* (Canada) 16 *matematik* (mathematics) 17 *eroplan* (aeroplane)
18 *afrike* (Africa) 19 *eyrope* (Europe) 20 *melburn* (Melbourne)

Exercise 2

1 *zhurnalist* (journalist) 2 *dzhongl* (jungle) 3 *tshek* (cheque) 4 *prestizh* (prestige)
5 *tshelo* (cello) 6 *dzhentimen* (gentleman) 7 *los andzheles* (Los Angeles)
8 *zhaket* (jacket) 9 *tshernobl* (Chernobyl) 10 *inzhenir* (engineer)

Exercise 3

1 *shabes* (Sabbath) 2 *loshn-koydesh* (Hebrew/Aramaic component of Yiddish)
3 *ester* (Esther) 4 *rosheshone* (Rosh HaShana/Jewish New Year) 5 *yisroel* (Israel)
6 *khanike* (Hanukka) 7 *yomkipper* (Yom Kippur/Day of Atonement) 8 *miryem* (Miriam) 9 *toyre* (Torah) 10 *mazltov* (congratulations)

Unit 1

Exercise 1

1 שלום עליכם! 3 ווי הייסטו? 5 וואָס מאַכסטו?

Exercise 2

1 בין 2 איז 3 זענען/זענען 4 זענען/זענען 5 ביסט 6 זינט/זענט 7 זענען/זענען

Exercise 3

1 יא, רחל איז אַ סטודענטקע. 2 ניין, חנה איז אַ סטודענטקע. 3 דוד איז אויך אַ סטודענט. 4 יא, דוד איז קלוג. 5 יא, רחל איז פֿויל. 6 ניין, רחל און דוד זענען אין דעם זעלבן קלאַס.

Exercise 4

1 אַ 2 און 3 אַ 4 און 5 אַ

Exercise 5

1 האָבן 2 האָבן 3 האָסט 4 האָט 5 האָט 6 האָבן

Exercise 6

1 ווער 2 פֿאַרוואָס 3 ווי 4 וואָס 5 ווער 6 פֿאַרוואָס 7 ווער

Unit 2

Exercise 1

1 וווינען 2 קום 3 רעדט 4 טרינקט 5 אַרבעטן 6 עסט 7 שרייבט

Exercise 2

1 רעדן זיי ענגליש און רוסיש? 2 וווינסטו אין קאַנאַדע? 3 טרינקט רחל וואַסער? 4 קומען חנה און דוד פֿון יידיש קלאַס? 5 שרייבט איר יידיש? 6 לייגעט דוד שפּאַניש?

Exercise 3

1 פֿאַרוואָס איז די סטודענטקע מיד? 2 וואָס טרינקט זי? 3 וויפֿל שפּראַכן רעדט דוד? 4 פֿון וואָנען קומט רחל? 5 ווער איז דאָס? 6 וואָס איז דאָס?

Exercise 4

1 איך פֿאַרשטיי נישטווייט די לעקציע. 2 רחל איז נישטווייט זייער מיד. 3 דער מאַן זיצט נישטווייט אין מנן קלאַס. 4 דו דערציילסט נישטווייט די וויצן. 5 איר קומט נישטווייט פֿון אויסטראַליע. 6 מיר אַרבעטן נישטווייט שווער. 7 איך פֿאַרגעס נישטווייט זיין נאָמען.

Exercise 5

1 עס איז דאָ אַ פֿרוי פֿון פּוילן אין רחלס קלאַס. 2 עס זענען וואָנען דאָ אַ סך גוטע סטודענטן אין רחלס קלאַס. 3 עס איז דאָ אַן אַקטיאָר אין רחלס קלאַס. 4 עס איז דאָ אַ זינגערין אין רחלס קלאַס. 5 עס זענען וואָנען דאָ אַ סך באַרימטע מענטשן אין רחלס קלאַס. 6 עס איז דאָ אַ מאַן מיט בריילן אין רחלס קלאַס.

Exercise 6

די, דער, דער, די, די, דער, די, די, דאָס, די, דאָס, דער, די

Unit 3

Exercise 1

1 ניין, חנה האָט נישט ליב קרעטשמעס. 2 יאָ, איך האָב ליב טעאַטער. 3 ניין, די סטודענטן האָבן נישט ליב היימאַרבעט. 4 ניין, חנה האָט נישט ליב צו טאַנצן. 5 יאָ, איך האָב ליב צו גיין אין רעסטאָראַן.

Exercise 2

1 ווייסט 2 גייען 3 גיסט 4 גייען 5 פֿאַרשטייען 6 טוסטו 7 זעען 8 ווייס

Exercise 4

1 קלוגער 2 גוטע 3 אינטערעסאַנטע 4 שיינע 5 קליינע 6 נײַער 7 שווערע

Exercise 5

1 דער נײַער קינאָ איז שײַן. 2 די מידע סטודענטקע עסט אַ געשמאַקע וועטשערע.
3 אַלע נײַע שפּראַכן זענען זינגען שווער. 4 די באַרימטע זינגערין פֿאַרשטייט
יִידיש. 5 דאָס גוטע בוך האָט שווערע ווערטער. 6 דאָס קלוגע מיידל זינגט
שײַנע לידער.

Unit 4

Exercise 1

1 איך עס נישטוויט קיין עפל. 2 רחל האָט נישט קיין שײַנע בילדער. 3 די
בילדער זענען נישטוויט אויף די ווענט. 4 מיר האָבן נישטוויט ליב די נײַע טעלעוויזיע.
5 די סטודענטן וווינען נישטוויט אין קיין דירה. 6 דוד האָט נישטוויט קיין
סך געלט. 7 דו האָסט נישטוויט קיין ווערטערבוך. 8 די סטודענטן זענען נישטוויט
מיד. 9 חנה האָט נישטוויט קיין ציט.

Exercise 2

-, דירהלע; -, לעמפלע; פֿענצטערל, -; בילדל, בילדעלע; בימל, בימעלע;
שלאָפֿצימערל, -; בעטל, בעטעלע; טישל, טישעלע.

Exercise 5

1 חנה האָט ביכער. 2 די לערערקעס וווינען אין לאַנדאָן. 3 די לעמפלעך זענען
זינגען שײַן. 4 די צימערן האָבן סאָפֿקעס. 5 רחל האָט שײַנע בילדער. 6 די טעג
זענען זינגען לאַנג. 7 רחל רעדט מיט חבֿרים. 8 די קליינע דירות זענען זינגען נישט
באַקוועם.

Unit 5

Exercise 1

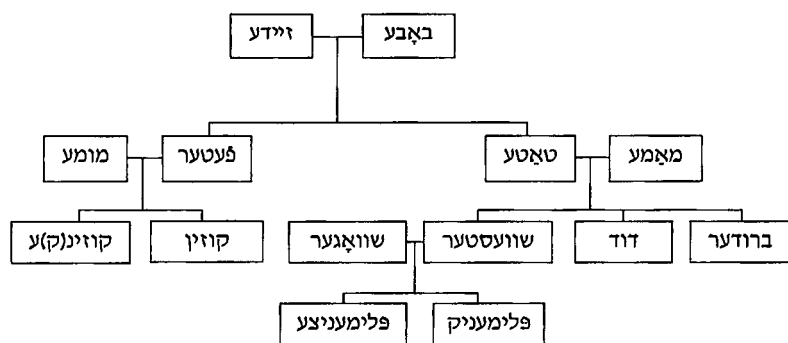
1 דענע 2 זיין 3 אונדזערע 4 זינגע 5 אמער 6 זייער 7 מײַן 8 איר 9 מײַנע
10 דײַן

Exercise 2

1 דער ברודער איז זעקס און צוואַנציק צוואַנציק יאָר אַלט. 2 די שוועסטער איז
פֿינף און דרעסיק יאָר אַלט. 3 די קוזינקע איז צוועלף יאָר אַלט. 4 דער פֿעטער
איז דריי און זיבעציק יאָר אַלט. 5 דער פלימעניק איז זיבן יאָר אַלט. 6 די באַבע

איז אַכט און אַכציק יאָר אַלט. 7 דער זיידע איז איין און נננציק יאָר אַלט. 8 די מאַמע איז ננן אין פֿופֿציק יאָר אַלט.

Exercise 3



Exercise 4

1 דער, דעם 2 די, דאָס 3 דאָס, די 4 דער, דער 5 די, דעם 6 דער, דאָס

Exercise 5

דעם, עלטערן, דעם, יינגערן, יינגערע, די, קליין, קליינעם, שוין, נננעם, די, דעם, די, אַנדערע

Exercise 6

1 צוועלף אַ זינגער 2 אַ פֿערטל נאָך זיבן 3 האַלב ננן 4 פֿינף און צוואַנציק
צוואַנציק צופֿאַר עלף 5 פֿינף צופֿאַר צוויי 6 צוואַנציק צוואַנציק נאָך איינס
7 צען צופֿאַר דריי 8 צען צופֿאַר זעקס

Exercise 7

1 רחל טרינקט קאווע אַכט אַ זינגער (אין דער פֿרי). 2 רחל שרייבט היימאַרבעט
האַלב ננן (אין דער פֿרי). 3 רחל גייט אין ביבליאָטעק אַ פֿערטל צופֿאַר ננן (אין
דער פֿרי). 4 רחל עסט וואַרעמעס האַלב איינס (נאָך מיטאָג). 5 רחל גייט אַהיים
אַ פֿערטל צופֿאַר זיבן (אין אָונט). 6 רחל עסט וועטשערע צוואַנציק צוואַנציק
נאָך זיבן (אין אָונט). 7 רחל גייט אין קינאָ פֿינף און צוואַנציק צוואַנציק צופֿאַר
ננן (אין אָונט). 8 רחל קומט צוריק פֿון קינאָ צען נאָך צען (בײַ נאָכט).

Unit 6

Exercise 1

1 דעם 2 דער 3 דעם 4 דער 5 דעם 6 דער 7 דער 8 די

Exercise 2

1 דער לינקער 2 דער ננער 3 דער בלאַנדער 4 דעם שיינעם 5 די געקרנזלטע
6 דער גרויסער 7 די רויטע 8 דער באַקוועמער 9 דער רעכטער

Exercise 3

1 מען רעדט מיט דעם מויל. 2 מען ליענט מיט די אויגן. 3 מען טראַכט מיט
דעם קאָפּ. 4 מען הערט מיט די אויערן. 5 מען לויפֿט מיט די פֿיס. 6 מען
קניט מיט די ציין. 7 מען שמעקט מיט דער נאָז.

Exercise 4

1 צו דעם ← צום 2 מיט דעם ← מיטן 3 ביי דעם ← ביי 4 פֿון דעם ← פֿונעם
5 אויף דעם ← אויפֿן 6 מיט דער 7 אין דעם ← אינעם

Exercise 5

1 חנה זעט אסתרן, חיימען, יוספֿן, און מרימען אין רחלס בילדער. 2 אסתר גייט
חתונה האָבן מיט חיימען. 3 רחל עסט וועטשערע מיט אסתרן, חיימען, יוספֿן, און
מרימען. 4 יוסף האָט שטענדיק אַ ווערטערבוך אין דער האַנט. 5 רחל האָט צוויי
לינקע פֿיס. 6 דוד רעדט מיט רחלען און חנהן.

Exercise 6

1 דעם, טאָטן 2 דעם, רבין 3 דער, מומען 4 דעם, זיידן 5 דער, באַבען 6 די,
מאַמע

Exercise 7

1 דאָס איז דודס מאַנטל. 2 דאָס איז אסתרס פֿינגערל. 3 דאָס איז דעם בחורס
חבר. 4 זיי זענען דער לערערקעס בילדער. 5 חנהס טאָטע איז אַ דאָקטער. 6 רחלס
דירה איז צו קליין. 7 דאָס איז דער זשורנאַליסטקעס קאָמפּיוטער. 8 דאָס איז
דעם סטודענטס ווערטערבוך.

Unit 7

Exercise 1

1 דערציילט 2 נעם 3 לאָמיר גיין 4 גיב 5 לאָמיר זען 6 קומט 7 ליינען 8 לאָמיר מאַכן

Exercise 2

איר, דיר, דיד, אונדז, אינד, מיד, זיי

Exercise 3

קען, וויל, מוזסט, קענסט, וויל, מוז, טאָרסט נישט, מעגסט, זאָלסט, קענסט

Exercise 4

דוד טראָגט אַ יאַרמלקע, בריקן, אַ מאַנטל, אַ העמד מיט פאַסן, אַ רימען, הויזן, זאָקן, און שיד.

רחל טראָגט אַ היטל, אַ שאַליקל מיט פאַסן, אַ בלוזקע מיט לאַנגע אַרבל און גרויסע קנעפּ, אַ לאַנגע ספּודניצע מיט פאַסן, זאָקן, און שטיוול.

Exercise 5

←
1 אַרבל 3 שאַליקל 5 זאָקן 6 הענטשקעס 8 סאַנדאַלן

↓
2 בריקן 3 שיד 4 קאַפּאַטע 6 היטל 7 קנעפּ

Unit 8

Exercise 1

דוד, אסתר, און איך האָבן געגעסן וועטשערע ביי רחלען. דוד און איך האָבן געברענגט געבראָכט אַ קוכן. רחל האָט געזאָגט, "איר האָט נישט געדאַרפֿט ברענגען קיין עסן!" מיר האָבן געפרווט העלפֿן רחלען אין קיך, אָבער זי האָט נישט געוואָלט קיין הילף. זי האָט געמאַכט אַ סאַלאַט און געקאָכט אַ זוף. איך האָב געזאָגט, "דו האָסט געאַרבעט צו שווער!" מיר האָבן געענדיקט עסן און רחל האָט אונדז געגעבן הייסע טיי. רחל און דוד האָבן אויך געטרונקען וויין. מיר האָבן גערעדט ביז שפעט.

Exercise 2

1 רחל האָט שוין געקאָכט די זוף. 2 אסתר האָט געוואָלט העלפֿן רחלען. 3 רחל האָט נישט געוואָלט הילף וויל זי האָט שוין כמעט געענדיקט. 4 רחל האָט געגעסן אין רעסטאָראַנען ווען זי האָט געווינט אין ניו-יאָרק. 5 ניין, רחל האָט פֿאַרגעסן אָנצינדן דעם אויוון.

Exercise 4

1 דער ערשטער מענטש לייענט אַ בוך. 2 דער צווייטער מענטש שרייבט. 3 דער דריטער מענטש עסט קוכן. 4 דער פֿערטער מענטש שלאָפֿט. 5 דער פֿופֿטער מענטש טרינקט קאַווע. 6 דער זעקסטער מענטש זעט טעלעוויזיע. 7 דער זיבעטער מענטש טאַנצט. 8 דער אַכטער מענטש לויפֿט. 9 דער נענטער מענטש רעדט אויפֿן טעלעפֿאָן. 10 דער צענטער מענטש הערט ראַדיאָ.

Exercise 5

דריטע, צווייטער, ערשטע, פֿערטע, ערשטע, פֿופֿציקסטע

Unit 9

Exercise 1

1 איז געקומען 2 בין געווען 3 זענען זינען געשוועמען 4 איז געלעגן 5 זינט זענט געפֿליגן 6 זענען זינען געפֿאַרן 7 זענען זינען געגאַנגען 8 ביסט געזעסן 9 זענען זינען געוואָרן 10 בין געשלאָפֿן

Exercise 2

קיין, אין, אויף, צו, אין, אין

Exercise 3

1 פֿאַרן 2 גיין 3 גיין 4 פֿאַרן

Exercise 4

2 שיף 3 ראָווער 4 אונטערגרונט-באַן 5 מאָטאָציקל 6 אויטאָ

Exercise 6

1 עס זענעןזינען געווען גוטע לערערס בנים זומער-קורס. 2 עס זענעןזינען נישט געווען קיין נודניקעס ... 3 עס זענעןזינען געווען אינטערעסאַנטע רעפּעראַטן ... 4 עס זענעןזינען געווען צו פיל לעקציעס אין דער פֿרי ... 5 עס איז נישט געווען קיין פֿרענע צייט ... 6 עס איז געווען אַ סך שווערע היימאַרבעט ...

Exercise 8

1 צוועלף צוויי און זיבעציק 2 זיבעצן זעכציק 3 זיבעצן צוויי און זיבעציק 4 אַכצן צען 5 אַכצן איין און אַכציק 6 ניינצן אַכט 7 ניינצן פֿופֿצן 8 ניינצן פֿינף און פֿערציק 9 צוויי טויזנט פֿערצן 10 צוויי טויזנט צוויי און דרייסיק

Unit 10

Exercise 1

וועט, וועסטו, וועסט, וועל, וועט, וועלן, וועלן, וועלן, וועל, וועל

Exercise 3

1 עס זענען דאָ וואָלקנס אין הימל; די זון שיינט. 2 עס גייט אַ רעגן; עס זענען דאָ וואָלקנס אין הימל; עס בלאָזט אַ ווינט. 3 עס גייט אַ שניי; עס זענען דאָ אַ סך וואָלקנס אין הימל. 4 די זון שיינט; עס זענען נישטאָ קיין וואָלקנס אין הימל. 5 עס בליצט; עס זענען דאָ שוואַרצע וואָלקנס אין הימל; עס גייט אַ רעגן.

Exercise 4

1 עס גייט אַ שניי. 2 עס קומט אַ שטורעם. 3 עס טוט מיר וויי דער האַלדז. 4 עס שיינט די זון. 5 עס בלאָזט אַ ווינט.

Exercise 5

1 ווינטערציט שלאָף איד אַ סך. 2 "איד האָב פֿינט ווינטער", זאָגט רחל. 3 נעכטן איז דער הימל געווען בלוי. 4 ווען עס איז קאַלט אין דרויסן איז חנה שטענדיק הונגעריק. 5 אין די מאָדערנע צייטן איז דער וועטער זייער מאָדנע! 6 דודן קען איד, נישט רחלען.

Unit 11

Exercise 1

1 אינטערעסאַנטער 2 גרעסער 3 שווערער 4 בעסער 5 מידער 6 יינגער 7 ערגער
8 קלענער

Exercise 2

בעסערע, יינגערער, ערגערער, שווערער, קליגערער, שענערע, לענגערע, קירצערע,
לייכטערע, אינטערעסאַנטערע

Exercise 4

1 די ערגסטע 2 די לענגסטע 3 די שווערסטע 4 די בעסטע 5 יינגסטער 6 דעם
גרעסטן 7 די לייכטסטע 8 דער קלענסטער

Exercise 5

1 דוד אַרבעט די לענגסטע שעהען. חנה אַרבעט די קירצסטע שעהען. 2 דודס הויז
איז דאָס גרעסטע. רחלס דירה איז די קלענסטע. 3 דודס זיידע איז דער עלטסטער.
דודס פלימעניק איז דער יינגסטער.

Exercise 6

1 עס איז נישט גוט צו אַרבעטן צוועלף שעה אַ טאָג.
צו cannot be used in these sentences: 6-2

Unit 12

Exercise 1

1 האָט דערציילט 2 האָבן שפּאַצירט 3 האָט באַשטעלט 4 האָט אָפּליקירט 5 האָסט
פאַרגעסן 6 האָט צעבראַכן 7 האָב געדענקט 8 האָבן פאַרקויפּט

Exercise 2

1 איך האָב געקויפּט די קאָמפּאַקטלעך אין שטאָט. 2 מיר ווילן גיין אין די נייַע
קראָמען. 3 חנה זיצט אין ביבליאָטעק. 4 דער קרעמער גיט אַ קוק אין ביוראָ. 5
רחל גייט אין אוניווערסיטעט. 6 ביסטו געגאַנגען אין קאַפּע? 7 דוד וויל עסן
וועטשערע אין אַ רעסטאָראַן.

Exercise 3

1 מיר האָבן זיך געאַנילט אויפֿן קאַנצערט. 2 איך האָב זיך געלערנט ייִדיש אין אוניווערסיטעט. 3 דוד האָט זיך געקויפֿט אַ נײַ קאַמפּאַקטל. 4 די חברים האָבן זיך געטראָפֿן ביים קאַנצערט. 5 דו האָסט זיך געפֿרעגט פֿאַרוואָס חנה האָט ליב נאָר אַלטע מוזיק. 6 רחל האָט זיך דערמאָנט אַז זי מוז צוריקגעבן דודן זיין קאַמפּאַקטל.

Exercise 4

1 ... וועלן זיך אַניין ... 2 ... וועל זיך לערנען ... 3 ... וועט זיך קויפֿן ...
4 ... וועלן זיך טרעפֿן ... 5 ... וועסט זיך פֿרעגן ... 6 ... וועט זיך דערמאָנען ...

Exercise 5

1 דאָס קאַמפּאַקטל קאַסט צוואַנציק צוואַנציק דאָלאַר. 2 דער פֿידל קאַסט זיבן הונדערט שקל. 3 די ספּודניצע קאַסט פֿופֿצן פֿונט. 4 דער ראָווער קאַסט הונדערט פֿערציק אייראָ. 5 דאָס ווערטערבוך קאַסט דרעסיק אייראָ. 6 דער קאַמפּיוטער קאַסט זעקס הונדערט פֿופֿציק דאָלאַר.

Unit 13

Exercise 1

1 אויב מיר וועלן האָבן חשק, וועלן מיר זען אַ פֿילם. 2 אויב רחל וועט נישט געפֿינען קיין אַרבעט אין לאַנדאָן, וועט זי פֿאָרן קיין אַמעריקע. 3 אויב דו וועסט ליב האָבן דעם פֿילם, וועל איך עס אויך זען. 4 אויב איך וועל פֿאָרן אין מאה שערים, וועל איך רעדן אַ סך ייִדיש. 5 אויב דוד וועט ווערן אַ סטודענט, וועט דער פֿעטער יאַנקל זיין אומצופֿרידן. 6 אויב רחל וועט בלעבן אין לאַנדאָן, וועט חנה זיין גליקלעך. 7 אויב דו וועסט רעדן אַ סך, וועט דעין ייִדיש ווערן זייער גוט. 8 אויב רחל וועט אַרבעטן שווער, וועט זי באַלד ענדיקן דעם דאָקטאָראַט.

Exercise 2

אויב רחל וועט האָבן צײַט, וועט זי ... 1 שלאָפֿן ביז צוועלף אַ זייער. 2 גיין אויף אַ לעקציע. 3 זיך טרעפֿן מיט חנה. 4 לייענען אַ ייִדישע מעשה. 5 גיין אין ביכערקראָם. 6 זען אַ פֿילם. 7 הערן ייִדישן ראַדיאָ אויף דער אינטערנעץ.

Exercise 4

1 קומט אַרויס 2 גיי אַרײַן 3 הייבן אָן 4 נעמט אַרויס 5 הערן אויף 6 גייט פֿאַרביי 7 גרייטן צו 8 קלעבסט אויס

Exercise 5

דוד און איד זענען אַרײַנגעגאַנגען אין ביבליאָטעק און האָבן אַרױסגענומען אַ סך ביכער מיט ייִדישע פּיעסעס. מיר האָבן אָנגעהויבן צו לייענען. אַ סך פּיעסעס האָבן אויסגעזען אינטערעסאַנט, אָבער מיר האָבן נישט אויסגעקליבן קיין פּיעסע וואָס עס איז געווען שווער צו באַשליסן. איד בין בייז געוואָרן און האָב אויפֿגעהערט לייענען. דוד איז מיד געוואָרן און איז אַנגעשלאָפֿן.

Exercise 6

... וועלן אַרײַנגיין ... וועלן אַרױסנעמען ... וועלן אָנהייבן ... וועלן אויסזען ... וועלן נישט אויסקלעבן ... וועט זיין ... וועלן בייז ווערן ... וועלן אויפֿהערן ... וועט מיד ווערן ... וועט אַנשלאָפֿן.

Exercise 7

1 אַנדער 2 אַנדערער 3 אַנדער 4 אַנדערע 5 אַנדערע 6 אַנדערע 7 אַנדער

Unit 14

Exercise 1

1 אויב איד וואָלט געהאַט געלט, וואָלט איד געקויפֿט ביכער אויף דער אינטערנעץ.
2 אויב חנה וואָלט געהאַט צײַט, וואָלט זי געשריבן בריוו אַנשטאָט בליצבריוו.
3 אויב מיר וואָלטן געהאַט אַ צעלקע, וואָלטן מיר איצט געקענט טעלעפֿאָנירן.
4 אויב איד וואָלט נישט פֿאַרגעסן מײַן וואָרטצייכן, וואָלט איד געקענט לייענען מײַנע בליצבריוו.
5 אויב דו וואָלטסט באַקומען מײַנע בליצבריוו, וואָלטסטו געוואָלט ווען איד קום.
6 אויב דוד וואָלט געאַרבעט אין אַ ביוראָ, וואָלט ער נישט געווען צופֿרידן.
7 אויב דוד און רחל וואָלטן נישט געשמעסט אויף דער אינטערנעץ, וואָלטן זיי נישט געבליבן אין קאָנטאַקט.

Exercise 3

1 אויף וועלכן 2 וואָס 3 וועמענס 4 מיט וועמען 5 אויף וועלכע 6 וואָס

Exercise 5

רחל האָט חזק געמאַכט פֿון מיר וואָס איד זאָג שטענדיק אַז צעלקעס און קאָמפּיוטערס האָבן קאַליע געמאַכט די וועלט. זי האָט געזאָגט, "די אינטערנעץ איז וואַנדערבאַר!" אָבער איד האָב נישט מסכים געווען מיט איר; איד האָב ממשיך געווען מיט מײַנע געדאַנקען. אָפֿטמאָל האָב איד געשריבן אַ לאַנגן בליצבריוו, און

דער בליצבריוו איז פלוצעם נעלם געוואָרן. יעדעס מאָל האָב איך חרטה געהאַט וואָס איך האָב נישט געשריבן אַ בריוו מיט אַ פֿעדער און פּאַפּיר.

Exercise 6

1 וועלן חתונה האָבן 2 וועסט חרטה האָבן 3 וועט ליב האָבן 4 וועלן נישט נעלם ווערן 5 וועסט פֿינט האָבן

Unit 15

Exercise 1

1 פֿלעג 2 פֿלעגט 3 פֿלעגט 4 פֿלעגן 5 פֿלעגסט 6 פֿלעגט

Exercise 2

1 דוד פֿלעגט לייענען ביכער . . . ווען ער איז געווען אַ קינד.

Exercise 3

אַ סך מעשיות וועגן טביה דעם מילכיקער זענען צוגעקומען געשריבן געוואָרן פֿון שלום עליכמען. די מעשיות זענען צוגעקומען פֿובליקירט געוואָרן אין ייִדישע צייטונגען. די מעשיות זענען צוגעקומען געלייענט געוואָרן פֿון אַ סך מענטשן. אַ ייִדישע פּיעסע און שפּעטער אַ פֿילם זענען צוגעקומען געמאַכט געוואָרן וועגן טביה. אין 1964 איז אַ פּיעסע געמאַכט געוואָרן אויף ענגליש. די פּיעסע ווערט גערופן "פֿידלער אויפֿן דאָך". די פּיעסע איז באַזירט געוואָרן אויף שלום עליכמען מעשיות. הײַנט ווערט דער ייִדישער פֿילם פֿאַרקויפֿט אין קראָמען און אויף דער אינטערנעץ. און די פּיעסע וועט זיכער פֿאַרגעשטעלט ווערן נאָך אַ סך מאָל אויף ייִדיש.

Exercise 4

1 מיר איז קאַלט. 2 די חברים איז גוט. 3 אונדז איז צו וואָרעם. 4 איר איז אומעטיק. 5 רחלען איז נישט גוט.

Exercise 5

1 רחל וויל (אַז) דוד זאָל לייענען מענדעלען. 2 רחל וויל (אַז) חנה זאָל שטודירן ייִדישע ליטעראַטור. 3 דער פֿעטער יאַנקל וויל (אַז) דוד זאָל נישט שרייבן קיין דאָקטאָראַט. 4 די לערערקע וויל (אַז) די סטודענטן זאָלן ליב האָבן ייִדיש. 5 איך וויל (אַז) איר זאָלט זען ייִדישע פֿילמען. 6 מיר ווילן (אַז) די דריי חברים זאָלן לעבן ווי גאָט אין פֿראַנקרײַך.

Yiddish-English glossary

oh; oh dear;	אוי	א
oh no		אָוואָן
oh no!	אוי וויי	אַבֿל
if	אויב	אַבער
eye	אויג (דאָס), -ן; אייגל (diminutive)	אַבֿ [אַו]
August	אויגוסט (דער)	אַברָהם [אַווראָם]
oven;	אויבון (דער),	אַגדה [אַגאָדע] (די),
cooker/stove	-ס; אייוול (diminutive)	אָת
car	אויטאָ (דער), -ס	
bus	אויטאָבוס (דער), -ן	
also	אויך	אַדאַפּטירן, -ט
exhausted	אויסגעמוטשעט	אַדוואָקאַט (דער), -ן
outstanding	אויסגעצייכנט	אַדער
to look (like);	אויסזען, אויסגעזען	אַדר [אַדער]
to seem		אַדר ב' [אַדער בייס]
Australia	אויסטראַליע (די)	
to avoid	אויסמײַדן, אויסגעמיטן	אַהײַם
amazing;	אויסערגעוויינטלעך	אַהײַמגעגאַנגען
extraordinary		(+ זיין)
to choose	אויסקלײַבן, אויסגעקליבן	אַהײַן
ear	אויער (דער/דאָס), -ן	אַהײַנפֿאַרן, אַהײַנפֿאַרן
on; about; to	אויף	(+ זיין)
(an event); in		אַהײַר
(a language);		אָדאָי [אַוואָדע]
for (length of		אַוונט (דער), -ן
time)		אַוועקגיין, אַוועקגעגאַנגען
blossoming	אויפֿבלי (דער), -ען	(+ זיין)
annoyed; upset	אויפֿגערעגט	
	a/an	
	as long as	
	but; however	
	July/August	
	Abraham	
	legend; non-	
	legal sections	
	of classical	
	rabbinic texts,	
	e.g. Talmud	
	and midrash	
	to adapt	
	lawyer	
	or	
	February/March	
	March/April (leap	
	years only)	
	(to) home	
	to go home	
	(to) there	
	to travel there	
	(to) here	
	of course	
	evening	
	to go away	

Italy	איטאַליע (די)	to stop	אױפֿהערן,
Italian	איטאַליעניש (דאָס)		אױפֿגעהערט
(adjective);		to wake up	אױפֿכאַפֿן זיך, זיך
Italian			אױפֿגעכאַפֿט
language		to get up; to	אויפֿשטיין,
egg	איי (דאָס), -ער	stand up	אױפֿגעשטאַנען
eternal	אייביק		(+ זיין)
gentle	איידל	impossible	אוממעגלעך
son-in-law	איידעם (דער), -סו-עס	everywhere	אומעטאָם
ice	אייז (דאָס), -	sad	אַלעמטיק
fridge; coolbox/	אַיזקאָסטן (דער), -ס	displeased	אומצופֿרידן
cooler		and	און
you (accusative/	איןך	us	אונדז
dative plural)		our	אונדזער, -ע
to hurry	איןלן זיך, זיך גע-ט	under	אונטער
one (before	איינ	underground/	אַנטערגרונט-באַן
noun)		tube/subway	(די), -ען
one (noun)	איינער(ר)		אונטערן = אונטער
grandchild	אייניקל (דאָס), -עך	treasure	דעם
one (in	איינס		אוצר [אויצער] (דער),
counting)			-ות [אויצערס]
idea	איינפֿאַל (דער), -ן	Ukrainian	אוקראַיניש (דאָס)
to fall asleep	איינשלאָפֿן,	(adjective);	
	איינגעשלאָפֿן	Ukrainian	
	(+ זיין)	language	
your (plural)	איינער, -ע	the Ukraine	אוקראַינע (די)
the day before	איינערנעכטן	ancient	אוראַלט
yesterday		that; when; if	אַז
April/May	אײר [אײר] (דער)	such a	אַזאַ
euro	אײראָ (דער), -ס	so	אַזוי
Europe	אײראָפּע (די)	as . . . as	אַזוי . . . ווי
European	אײראָפּעיש	besides	אַחוץ [אַכױץ]
I	איך	over	איבער
him	אײס	adaptation;	אַלבעראַבעטונג (די),
immigrant	אימיגראַנט (דער), -ן	revision	-ען
immigrate	אימיגרירן, -ט		אַלבערן = איבער דעם
in; to	אין	the day after	אַלבערמאָרגן
OK	אין אָרדענונג	tomorrow	
in . . . time	אין . . . אַרױס	translation	אַלבערזעצונג (די), -ען
in truth	אין דער אמתן	to translate	אַלבערזעצן,
	[לעמעסן]		אַלבערגעזעצט
in the morning	אין דער פֿרי	so	אויז

true; real (adjective)	אמת [עמעס]	outside	אין דרויסן
without	אָן	engineer	אינזשעניר (דער), -ן
other	אַנדער	Internet	אינטערנעץ (די), -ן
different	אַנדערש	interesting	אינטערעסאַנט
beginning	אַנהייב (דער), -ן	interpretation	אינטערפּרעטאַציע
to start	אַנהייבן, אָנגעהויבן	instrument	(די), -ן
beginner	אַנהייבער (דער), -ס		אינסטרומענט
to put on (clothes)	אַנטאָן, אָנגעטאָן		(דער), -ן
development	אַנטוויקלונג (די), -ען	information	אינעם = אין דעם
to develop	אַנטוויקלען, -ט		אינפֿאָרמאַציע
antibiotic	אַנטיביאָטיק (דער), -ן	infection	(די), -ס
dislike	אַנטיפּאַטיע (די), -ס		אינפֿעקציע (די),
to escape; to run away	אַנטלויפֿן, אַנטלאָפֿן	now	-ס
to accept	(+ זיין)	you (plural); her (dative pronoun)	איצט
	אָננעמען, אָנגענומען		איר
to arrive	אַנעם = אָן דעם	her (possessive adjective)	איר, -ע
	אַנקומען, אָנגעקומען	eight; eighth	אַכט
to phone	(+ זיין)	eighty	אַכציק
	אַנקלינגען, אָנגעקלונגען	eightieth	אַכציקסט
instead of	אַנשטאָט	eighteen	אַכצן
forbidden	אַסור [אַסער]	eighteenth	אַכצנט
assimilation	אַסימילאַציע (די), -ס	general	אַלגעמיין
autumn	אַסיען (דער), -ס	August / September	אלול [עלעל] (דער)
many	אַ סך [סאך]	old	אַלט, עלטער
aspect	אַספּעקט (דער), -ן		(comparative)
sink	אַפּגאָס (דער), -ן	old-fashioned	אַלטמאָדיש
to resign	אַפּזאָגן זיך, זיך	the prophet Elijah	אליהו הנביא
	אַפּגעזאָגט	alone; oneself	[עליאַהו האַנאַווי]
department	אַפטייל (דער), -ן	widow	אַליין
to apply (for)	אַפליקירן, -ט (אויף)		אַלמנא [אַלמאַנע]
to pick up	אַפּנעמען, אָפּגענומען	wardrobe	(די), -ות
April	אַפּריל (דער)	all	אַלמער (דער), -ס
to reflect	אַפּשפּיגלען, אָפּגעשפּיגלט	everything	אַלע (plural)
often	אַפּט	American	אַלץ
often	אַפּטמאָל	America	אַמעריקאַנער
even	אַפילו [אַפילע]	truth	אַמעריקע (די)
open	אַפֿן		אמת [עמעס], דער,
Africa	אַפריקע (די)		-ן [עמעסן]

Ashkenazi Jew	אַשכּנזי [אַשכּנזי]	academic	אַקאַדעמיקער
	(דער), -ים		(דער), -ס
	ב	October	אָקטאָבער (דער)
adaptation	באַאַרבעטונג (די), -ען	actor	אַקטאָר (דער), -ן
grandmother	באַבע (די), -ס; באַבען (dative)	actress	אַקטריסע (די), -ס
to accompany	באַגלייטן, -ט	shoulder	אַקסל (דער), -ען
bathroom/	באַדצימער (דער), -ן	Arab (adjective);	אַראַביש (דאָס)
washroom		Arabic	
to deal with	באַהאַנדלען, -ט	language	אַראַנזש
evidence	באַווייז (דער), -ן	orange (does not decline)	
to mourn	באַוויינען, -ט	to download	אַראָפּנעמען
to visit	באַזוכן, -ט	insane	אַראָפּגענומען
to base	באַזירן, -ט	sleeve	אַראָפּ פֿון זינען
soon	באַלד	work	אַרבל (דער), -
to illuminate	באַלעכטן, -ט	to work	אַרבעט (די), -ן
train	באַן (די), -ען	worker	אַרבעטער, גע-ט
to free	באַפֿרייען, -ט	Argentina	אַרגענטינע (די)
to pay	באַצאלן, -ט	to go out	אַרויסגיין
cheek	באַק (די), -ן; בעקל (diminutive)		אַרויסגעגאַנגען (+ זיין)
to bake	באַקן, גע-טוגען-ן	to throw out	אַרויסוואַרפֿן
familiar	באַקאַנט		אַרויסגעוואַרפֿן
comfortable	באַקוועם	to crawl out	אַרויסקריכן
to receive	באַקומען, -ען		אַרויסגעקראַכן (+ זיין)
Baron	באַראָן (דער), -ען	around	אַרם
to borrow; to lend	באַרגן, גע-ט	place	אַרט (דערדאָס), ערטער; ערטל (diminutive)
beard	באַרד (די), בערד; בערדל (diminutive)		
famous	באַרימט	article	אַרטיקל (דער), -ען
to order	באַשטעלן, -ט	to move (house, country)	אַרבערקלעבן זיך
to protect	באַשיצן, -ט	entrance	זיך אַרבערגעקליבן
to decide	באַשליסן, באַשלאָסן	including	אַריינגאַנג (דער), -ען
to occupy	באַשעפֿטיקן זיך	to push in	אַרלינגערעכנט
oneself (with)	זיך -ט (מיט)		אַרלינגשטופן
usually	בדרך-כלל		אַרלינגעשטופט
	[בעדערעך-קלאַל]	arm	אַרעם (דער), -ס
stomach	בויך (דער), בייכער; בייכל (diminutive)	poor	אַרעם
		pauper	אַרעמלאַן (דער), אַרעמע-לעזט
to build	בויען, גע-ט		

bean	בײַעלע (דאָס), ן-ד	book	בוך (דאָס), בייכער;
bed	בעט (דאָס), ן-ד		ביכל (diminutive)
beggar	בעטלער (דער), ן-ס	Buenos Aires	בוענאָס-אײַרעס
begging	בעטלערײַ (דאָס)	boy; guy	בחור [באָכער] (דער),
to request	בעטן, גען-ן		בחורים [באָכעריס]
hostess;	בעל-הביתטע		[באָכורים]
housekeeper;	[באָלעבאָסטע] (די),	free (of charge)	בחינם [בעכניענס]
housewife;	ס- [באָלעבאָסטעס]	library	ביבליאָטעק (די), ן-ד
propriess		librarian	ביבליאָטעקער
well-to-do	בעל-הביתש		(דער), ן-ס
	[באָלעבאָטיש]	office	ביראָ (דער/דאָס), ען-
Ba'al Shem Tov	בעל-שם-טובֿ	until	ביז
(founder of	[באָל-שעם-טאָו]		בזון = ביז דעם
Hasidism)	(דער)	please	ביטע
chair	בענקל (דאָס), ען-	at	בײַ
to miss, long for	בענקען, גע-ט (נאָך)	bagel	בייגל (דער), -
approximately	בערך [בעערעך]	angry; nasty	בייז
Brazil	בראַזיל (דאָס)	to change	בײַטן, געבײַטן
disaster	בראַך (דער), ן-ד	(transitive)	
How awful!	אַ בראַך!	to change	בײַטן זיך, זיך געבײַטן
feuding	ברוגז [ברויגעז]	(oneself)	
brother	ברודער (דער),	example	בײַשפּיל (דער), ן-ד
	ברידער; ברידערל	for example	צום בײַשפּיל
	(diminutive)	bookshop	באָכערקאָפּ (די), ען-
bread	ברויט (דאָס), ן-ד	picture; photo	בילד (דאָס), ער-
brown	ברון	little bit	ביסל (דאָס), ען-
welcome	ברוך הבא	at all	בכלל [ביכלאָל]
	[באָרעך האָבע]	to blow	בלאָזן, גען-ן
chest	ברוסט (די), בריסט	blond	בלאָנד
broad; wide	ברייט	blouse	בלוזקע (די), ן-ס
glasses	ברילן (plural)	blood	בלוט (דאָס), -
(spectacles)		blue	בלוי
bridge	בריק (די), ן-ד	flower	בלום (די), ען; בלימל
eyebrow	ברעם (די), ען-		(diminutive)
to bring	ברענגען,	to stay	בלעבן, געבליבן
	גע-טאָגעבראַכט		(+ זיין)
		to blossom	בלען, גע-ט
	ג	lightning	בליץ (דער), ן-ד
chin	גאָמבע (די), ן-ס	email	בליצבריוו (דער), -
genius	גאון [גאָען] (דער),	lightning (verb)	בליצן, גע-ט
	ים- [געוויינס]	building	בנין [בנייען] (דער),
golden	גאָלדן		ים- [בנייאָנים]

enough	גענוג	quite	גאנץ
exact(ly)	גענוי	completely	אין גאנצן
to benefit (from)	געניסן, גענאסן (פֿון)	street	גאס (די), -ן; געסל
to find	געפינען, געפונען		(diminutive)
to be located;	געפינען זיך, זיך	fork	גאָפל (דער), -ען
to exist	געפונען	quite	גאָר
to be pleasing	געפֿעלן, -ן (+ זיין)	garden	גאָרטן (דער),
	(+ dative)		גערטנער; גערטנדל
curly	געקרימלט		(diminutive)
right (referring	גערעכט	help! mercy!	גוואָלד
to a person)		good	גוט, בעסער
history	געשיכטע (די), -ס		(comparative)
tasty	געשמאַק		בעסט
to happen	געשען, -ן (+ זיין)		(superlative)
business; shop	געשעפֿט (דאָס), -ן	golem (clay man)	גולם [גוילעם] (דער),
businessman	געשעפֿטסמאַן (דער),		-ים [גוילאַמים]
	געשעפֿטסלייט	body	גוף (דער), -ים
groschen (Polish	גראָשן (דער), -ס	go; walk	גיין, געגאנגען (+ זיין)
coin of little		it's raining/	עס גייט אַ רעגן־שניי
value, similar		snowing	
to 'penny')		quick	גיד
grey	גרוי	straight;	גלייך
big	גרויס, גרעסער	immediately	
	(comparative)	happy	גליקלעך
to prepare	גרייטן, גע-ט	glass	גלעזל (דאָס), -עך
green	גריין	Paradise	גן-עדן [גאַן-איידן]
to establish	גרינדן,		(דערדאָס), -ס
	גע-טועגרינדעט	geography	געאָגראַפֿיע (די), -ס
vegetable	גרינס (דאָס), -ן	geographical	געאָגראַפֿיש
flu	גריפע (די), -ס	to give birth to	געבוירן, -ן
		to give	געבן, גע-ן
	ד	idea; thought	געדאַנק (דער), -ען
here	דאָ	salary	געהאַלט (דאָס), -ן
to pray	דאָוונען, גע-ט	common; usual	געוויינטלעך
this/that (after	דאָזיקער)	prize	געווינט (דאָס), -ן
definite article)		the jackpot	דאָס גרויסע געווינט
dated	דאַטירט	healthy	געזונט, געזונטער
roof	דאַך (דער), דעכער;		(comparative)
	דעכל (diminutive)	society	געזעלשאַפֿט (די), -ן
after all; don't	דאָך	ghetto	געטאָ (דידאָס), -ס
you realize		Goethe	געטע
to seem	דאַכטן זיך, זיך גע-ט	yellow	געל

to discuss	דיסקוטירן, ט	dollar	דאלאר (דער), -ן
you (dative singular)	דיר	Thursday	דאָנערשטיק (דער), -ן
flat/apartment	דירה [דירע] (די), -ות	thank	דאַנק (דער), -ען
detective	דעטעקטיוו (דער), -ן	thanks	אַ דאַנק
the (masculine accusative; masculine and neuter dative)	דעם	the (neuter); that	דאָס
December	דעצעמבער (דער)	PhD	דאָקטאָראַנט (דער), -ן
the (masculine nominative; feminine dative)	דער	PhD student	דאָקטאָראַנט (דער), -ן
to be heard	דערהערן זיך, זיך -ט	doctor	דאָקטער (דער), דאָקטורים
to find out	דערוויסן זיך, זיך דערוואַסט	there	דאָרט(ן)
to remind oneself (of)	דערמאָנען זיך, זיך -ט (אין)	to need	דאַרפֿן, גע-ט
to tell	דערציילן, -ט	you (nominative singular)	דו
explanation	דערקלערונג (די), -ען	of all things; precisely	דווקא [דאָפֿקע]
to be shocked	דערשרעקן זיך, זיך דערשראָקן	thunder	דונער (דער), -ן
drama	דראַמע (די), -ס	to thunder	דונערן, גע-ט
south	דרום [דאָרעם] (דער)	generation	דור [דאָר] (דער), -ות [דוירעס]
South Africa	דרום- [דאָרעם] אַפֿריקע (די)	through	דורך
third	דריט		דורכן = דורך דעם
three	דריי	jungle	דזשאַנגל (דער), -ען
thirty	דרייסיק	jazz	דזשעז (דער), -
thirtieth	דרייסיקסט	gentleman	דזשענטלמען (דער), -ער
thirties	דרייסיקער	the (feminine nominative/accusative; plural)	די
thirteen	דרייצן	dybbuk	דיבוק [דיבעק] (דער), -ים [דיבוקים]
thirteenth	דרייצנט	German (adjective); German language	דינטש (דאָס)
to have	האָבן, געהאַט	Germany	דינטשלאַנד (דאָס)
half (adjective)	האַלב	your (singular)	דיין, -ע
throat	האַלדז (דער), העלדזער; העלדזל (diminutive)	you (accusative singular)	דיך
to hold	האַלטן, גע-ן	poet	דיכטער (דער), -ס/-
to enjoy	הנאָה [האַנויע] האָבן, הנאָה געהאַט	Tuesday	דינסטיק (דער), -ן
		servant	דינער (דער), -ס/-

shirt	העמד (דאָס), -ער	hand	האַנט (די), הענט;
to hang	הענגען, געהאַנגען		הענטל
(intransitive)	(+ זיין)		(diminutive)
glove	הענטשקע (די), -ס	to hope	האַפֿן, גע-ט
to hear	הערן, גע-ט	hair	האַר (plural)
to kill	הרגענען [האַרגענען], געהרגעט [געהאַרגעט]	autumn	האַרבסט (דער), -ן
influence	השפעה [האַשפּאַע] (די), -ות	heart	האַרץ (דאָס), הערצער; האַרצן (dative), הערצל
Jewish	השכלה [האַסקאַלע] (די)	house	הויז (דאָס), הויזער; הויזל (diminutive)
Enlightenment		trousers	הויזן (plural)
	1	high; tall	הויך, העכער
week	וואָך (די), -ן		(comparative)
would	וואָלט	humour	הומאָר (דער), -ן
cloud	וואָלקן (דער), -ס	hungry	הונגעריק
wall	וואַנט (די), ווענט; ווענטל	hundred	הונדערט (דער), ער-
	(diminutive)	hundredth	הונדערטסט
bath	וואָנע (די), -ס	to cough	הוסטן, גע-ט
from where	וואָנען: פֿון וואָנען	hat	היטל (דאָס), -עך
moustache;	וואָנצעס (plural)	to guard; to keep	היטן, גע-ט
whiskers		home	היים (די), -ען
what; that/who/ which; [the fact] that	וואָס	homework	היימאַרבעט (די), -ן
water	וואַסער (דאָס), -ן	homey;	היימיש
which	וואָסער, -ע	traditional	
which	וואָס פֿאַר אַ	today	היינט
holiday/vacation	וואַקאַציע (די), -ס	contemporary	היינטיק
to grow	וואַקסן, געוואַקסן/געוואַקסן (+ זיין)	nowadays	היינט צו טאָג
word	וואָרט (דאָס), ווערטער; ווערטל (diminutive)	hot	הייס
to wait (for)	וואַרטן, גע-ט (אויף)	to be called; to command; to mean	הייסן, גע-ן
password	וואָרטצייכן (דער), -ס	chicken	הינדל (דאָס), -עך
warm	וואַרעם	historical	היסטאָריש
midday meal	וואַרעמעס (דאָס), -ן	a substantial amount	היפש: אַ היפש ביסל
to throw	וואַרפֿן, געוואַרפֿן	halakha,	הלכה [האַלאַכע]
Warsaw	וואַרשע (די)	Jewish law	(די), -ות
		Hebrew language	העברעיִש (דאָס)
		half (noun)	העלפֿט (די), -ן

which (masculine/ feminine)	וועלכער (וועלכע)	from/of Warsaw	וואָרשעווער
(we, they) will	וועלן	where	וואו
to want	וועלן, געוואָלט	where to	ווהיין
whom (accusative/ dative of ווער)	וועמען	to live	ווינען, גע-ט
whose	וועמענס	wonder	וונדער (דער), -ס-ו
when; if	ווען	wonderful	וואַנדערבאַר
(you singular)	וועסט	as; how; than	ווי
will	ווער	how	ווי אַזוי
who	ווער	video	ווידעאָ (דער), -ס
dictionary	ווערטערבוך (דאָס), -ביכער; ווערטערביכל (diminutive)	again	ווידער
to become; passive	ווערן, געוואָרן (+ זיין)	wife; woman	ווייב (דאָס), -ער
auxiliary verb	ווערק (דאָס), -	to show	ווייזן, געווייזן
(literary) work	ווערק (דאָס), -	far	ווייט
	ז	again; further	ווייטער
to say	זאָגן, גע-ט	to hurt	וויי טאָן, וויי געטאָן (+ dative)
should	זאָלן, גע-ט	because	ווייל
salt	זאַלץ (דיודאָס), -ן	to cry	וויינען, גע-ט
juice	זאַפט (דער), -ן	less	ווייניקער
sock	זאָק (דערוויי), -ן; (diminutive) זעקל	white	ווייס
to worry	זאָרגן זיך, זיך גע-ט	important	וויכטיק
to look for	זוכן, גע-ט	Vilnius	ווילנע (די)
summer	זומער (דער), -ן	from/of Vilnius	ווילנער
[in] summertime	זומערצייט	wind	ווינט (דער), -ן
son	זון (דער), זין; זינדל (diminutive)	winter	ווינטער (דער), -ן
sun	זון (די), -ען	[in] wintertime	ווינטערצייט
Sunday	זונטיק (דער), -ן	to know	וויסן, געוואָסט
she	זי	how many/much	וויפֿל
seven	זיבן	joke	וויץ (דער), -ן
seventh	זיבעט	Wikipedia	וויקיפעדיע (די)
seventy	זיבעציק	website	וועבזייטל (דאָס), -עך
seventieth	זיבעציקסט	road; way	וועג (דער), -ן
		about	וועגן
		vegetarian	וועגעטאַריער (דער), -
		(he/she/it, you plural) will	וועט
		dinner/supper	וועטשערע (די), -ס
		world	וועלט (די), -ן
		(I) will	וועל
		secular	וועלטלעך
		which (neuter)	וועלכע(ס)

Chabadnik,	חב"דניק [כאַבאַדניק]	n	seventeen	זיבעצן
follower of the	(דער), -עס		they	זיי
Lubavitch			here you are;	זינט (אַזוי) גוט
Hasidic			please	
movement			clock; watch	זייגער (דער), -ס
friend	חבר [כאַווער] (דער),		o'clock	אַ זייגער
(female) friend	-ים [כאַוויירים]		grandfather	זיידע (דער), -ס;
	חברטע [כאַווערטע]		his	זיידן (dative)
	(די), -ס		to be	זיין, -ע
month	חודש [כוידעש] (דער),		very	זיין, געווען (+ זיין)
to make fun (of)	-ים [כאַדאָשים]		their	זייער
Holocaust	חורק [כויעק] מאַכן,		oneself	זייער, -ע
cantorial music	חורק גע-ט (פון)		oneself	זיך
	חורבן [כורבם] (דער)		certain; safe;	זיך אַליין
	חזנות [כאַזאַנעס]		sure	זיכער
Haifa	(דאָס)		to sing	זינגען, געזונגען
challa, braided	חיפה [כייפּע] (די)		(female) singer	זינגערין (די), -ס
bread for	חלה [כאַלע] (די), -ות		since	זינט
Shabes and			to sit	זיצן, געזעסן (+ זיצן)
festivals			Shabes table	זמירות [זמירעס]
dream	חלום [כאַלעם] (דער),		songs	(plural)
to dream	-ות [כאַלוימעס]		sixty	זעכציק
	חלומען [כאַלעמען],		sixtieth	זעכציקסט
	גע-ט [געכאַלעמט]		sixties	זעכציקער
God forbid	חלילה [כאַלילע]		sixteen	זעכצן
to faint	חלשן [כאַלעשן],		same	זעלבער(ן)
	גע-ט [געכאַלעשט]		rare; special	זעלטן
Hanukka	חנוכה [כאַניקע] (דער)		rarity	זעלטנקייט (די), -ן
charming;	חנעוודיק [כלינעוודיק]		to see	זען, גע-ן
cute			six	זעקס
Hasid	חסיד [כאַסיד] (דער),		sixth	זעקסט
	-ים [כסידים]		frog	זשאַבע (די), -ס
Hasidism	חסידות [כסידעס]		genre	זשאַנער (דער), -ן
	(דאָס)		jacket	זשאַקעט (דער), -ן
Hasidic	חסידיש [כסידיש]		journal; magazine	זשורנאַל (דער), -ן
to regret	חרטה [כאַראָטע]		(male) journalist	זשורנאַליסט (דער), -ן
	האַבן, חרטה		(female)	זשורנאַליסטקע
	געהאַט		journalist	(די), -ס
October/	חשוון [כעשוון] (דער)		so (following	זשע
November			question	
			words)	

table	טיש (דער), -ן	wedding	חתונה [כֶּלֶסֶנע]
prayer shawl	טלית [טאַלעס] (דער), טליתים	married woman	(די), -ות חתונה
activity	טעטיקייט (די), -ן		[כֶּלֶסֶנע]-געהאַטע (די), -
technology	טעכנאָלאָגיע (די), -ס	to get married	חתונה [כֶּלֶסֶנע]
technological	טעכנאָלאָגיש		האַבן, חתונה
television	טעלעוויזיע (די), -ס		געהאַט
telephone	טעלעפֿאָן (דער), -ען	fiancé; groom	חתן [כאַסן] (דער), חתנים [כאַסאַנים]
to phone	טעלעפֿאָנירן, -ט		
plate	טעלער (דער), -ס		
topic	טעמע (די), -ס		ט
temperature	טעמפּעראַטור (די), -ן	so	טאָ
cup	טעפל (דאָס), -עך	day	טאָג (דער), טעג
text	טעקסט (דער), -ן	dad; father	טאַטע (דער), -ס; טאַטן
traditional	טראַדיציאָנעל		(accusative/ dative)
tradition	טראַדיציע (די), -ס		טאַטע-מאַמע (plural) טאַכטער (די),
to carry; to wear	טראָגן, גע-ן	parents	טעכטער; טעכטערל (diminutive)
to think	טראַכטן, גע-ט	daughter	טאָ, גע-ן
tram	טראַמוואַ (דער), -ען		טאַפּ (דער), טעפּ
despite	טראָץ	really	טאַקע; ממש [מאַמעש]
sad	טראַיעריק	Toronto	טאָראָנטאָ
to drink	טרינקען, געטרונקען	not to be permitted	טאָרן: נישט טאָרן, נישט גע-ט
to meet	טראַפֿן, געטראַפֿן	Tevye (man's name)	טביה [טעוויע]
to meet each other	טראַפֿן זיך, זיך	December/ January	טבת [טייוועס] (דער)
cholent	טשאַלנט (דערוואָס), -ן-ער	dove; pigeon	טויב (די), -ן; טייבל (diminutive)
teapot	טשענעק (דער), -עס	thousand	טויזנט (דער), -ער
cello	טשעלאַ (דער), -ס	gate	טויער (דער), -ן
cheque	טשעק (דער), -ן	dark	טונקל
		tea	טיי (דערוואָס), -ען
yes	יאָ	river	טינד (דער), -ן
January	יאַנואַר (דער)	cherished; expensive	טייער
Japan	יאַפּאַן (דאָס)	deep	טיף
Japanese	יאַפּאַניש (דאָס)	door	טיר (די), -ן
(adjective); Japanese language			
year	יאָר (דאָס), -ן		
century	יאָרהונדערט (דער), -ער		

Israeli	ישראלדיק [ישראלעדיק]	kippa/yarmulke/ skullcap	יאַרמלקע (די), -ס
	כ	clear chicken soup	יויד (די), -ן; ייכל (diminutive)
advisable, worthwhile	כדאי [קעדנ]	July	יולי (דער)
in order to	כדי [קעדנ]	(Jewish) festival; man's name	יום-טוב [יאַנטעף] (דער), -ים [יאַנטוויים]
to include	כולל [קוילעל] זיין, כולל געווען	Yom Kippur/Day of Atonement	יום-כיפור [יאַמקופער] (דער)
Western Wall	כותל [קוויטל] (דער)	young	יונג, יינגער (comparative)
November/ December	כיסלו [קיסלעו] (דער)	June	יוני (דער)
magic	כישוף [קישעף] (דער), -ים [קישוים]	Jew	ייד (דער), -ן; יידן (accusative/ dative)
bride; fiancée	כלה [קאלע] (די), -ות	Jewish/Yiddish (adjective); Yiddish language	יידיש (דאָס)
klezmer musician	כלי-זמר [קלעזמער] (דער), -ים [קלעזמאַרים]		
Standard Yiddish	כלל [קלאַל]-יידיש (דאָס)	Jewishness; Judaism	יִיִדישקייט (דיִודאָס)
all kinds of	כלערליי [קאַלערליי]	boy	ינגל (דאָס), -עך
almost	כמעט [קימאַט]	ocean; sea	ים [יאַם] (דער), -ען
constantly	כסדר [קעסידער]	every (neuter) every (masculine/ feminine)	יעדעס יעדער(ר)
anger	כעס [קאַס] (דער)	that (neuter) that (masculine/ feminine)	יענס יענער(ר)
angry (with)	אין כעס (אויפומיט)	Yekl (man's name)	יעקל
	כ	heritage	ירושה [יערושע] (די), -ות
although; at least	כי' = איך כאַטש	Jerusalem	ירושלים [יערושאַלאַם]
to catch	כאַפן, גע-ט	Vilnius	ירושלים דליטא [יערושאַלאַם]
China	כינע (די)		דעליטע
Chinese (adjective); Chinese language	כינעזיש (דאָס)	yeshiva	ישיבה [יעשיווע] (די), -ות
Chelm	כעלעם	Israel	ישראל [ייִסראָעל] (דאָס)
from/of Chelm	כעלעמער		
	ל		
logical	לאָגיש		
to leave; to let patch	לאָזן, גע-טוגען לאָטע (די), -ס		

Latvia	לעטלאַנד (דאָס)	let's	לאָמיר
lamp, light	לעמפל (דאָס), -עך	country	לאַנד (דאָס), לענדער;
spoon	לעפל (דער), -		לענדל (diminutive)
last	לעצט	London	לאָנדאָן
recently	לעצטנס	long	לאָנג, לענגער
lesson	לעקציע (די), -ס	noodle	לאָקש (דער), -ן
to teach;	לערנען, גע-ט	Los Angeles	לאָס אַנגעלעס
to study		according to	לויט
to learn	לערנען זיך, זיך גע-ט		לויטן = לויט דעם
(male) teacher	לערער (דער), -ס	to run	לויפֿן, געלאָפֿן (+ זיין)
(female) teacher	לערערקע (די), -ס	lung	לונג (די), -ען
at least	לפחות [לעפצכעס]	to like; to love	ליב האָבן, ליב געהאַט
language	לשון [לאָשן] (דאָס), -ות [לעשוניעס]	to lie	ליגן, געלעגן (+ זיין)
Hebrew-Aramaic	לשון-קודש	Lithuanian Jew	ליטוואַק (דער), -עס
component of	[לאָשן-קוידעש]	Lithuanian Jewish	ליטוויש (דאָס)
Yiddish	(דאָס)	(adjective); Lithuanian Yiddish	
מ			
strange	מאָדנע	Lithuania	ליטע (די)
modern	מאָדערן	literature	ליטעראַטור (די), -ן
Meah Shearim	מאה שערים [מייע שעאַרים]	literary	ליטעראַריש
motorcycle	מאָטאָציקל (דער), -ען	empty	ליידיק
motor	מאָטאָר (דער), -ן	to be idle	ליידיק גיין, ליידיק גענאָגען (+ זיין)
mathematics	מאַטעמאַטיק (די)	solution	לייזונג (די), -ען
material	מאַטעריאַל (דער), -ן	easy	לעכט
fortune	מאַיאַנטיק (דער), -	clay	ליים (דיודאָס)
mayonnaise	מאַיאַנעז (דער)	to read	לייענען, גע-ט
to do; to make	מאַכן, גע-ט	reader	לייענער (דער), -ס
instance, time	מאַל (דאָס), -	purple (does not decline)	לילאַ
sometimes	אַ מאָל	studies	לימודים (plural)
to paint	מאַלן, גע-טונגן	left	לינק
mother; mum/ mom	מאַמע (די), -ס; מאַמען (dative)	for example	למשל [לעמאָשל]
husband; man	מאַן (דער), מענער	near	לעבן
Monday	מאָנטיק (דער), -ן	life	לעבן (דאָס), -ס
coat	מאַנטל (דער), -ען	to live	לעבן, גע-ט
Montreal	מאָנטרעאַל	Latvian	לעטיש (דאָס)
masses	מאַסן (plural)	(adjective);	
tomorrow	מאַרגן	Latvian	
March	מאַרץ (דער)	language	

my	מיין, -ע	market	מאַרק (דער), מערק
opinion	מיינונג (די), -ען	expert	מבין [מיינון] (דער), -ים [מעווינים]
to believe	מיינען, גע-ט	country, nation	מדינה [מעדינע] (די), -ות
me (accusative)	מיד	Maharal (Rabbi Judah Loew)	מהר"ל [מאהאַרעל] (דער)
million	מיליאָן (דער), -ען	music	מוזיק (די), -ן
billion	מיליאַרד (דער), -ן	musical	מוזיקאַליש
milk	מילך (די)	to have to;	מוזן, גע-ט
dairy	מילכיק	must	
milkman	מילכיקער	to pardon	מוחל [מויכל] זיין, מוחל געווען
minority	מ'נדערהייט (די), -ן	mouth	מויל (דאָס), מוילער; מזלכל (diminutive)
minute	מינוט (די), -ן	aunt	מומע (די), -ס; מומען (dative)
we; me (dative)	מיר	Saturday night (after end of Shabes)	מוצא-שבת [מויצע-שאַבעס]
overjoyed	מלא-שימחה [מאַלע-סימכע]	to be afraid (of)	מורא [מורע] האָבן, מורא געהאַט (פאַר)
war	מלחמה [מילכאַמע] (די), -ות	to murmur	מורמלען, גע-ט
king	מלך [מיילעך] (דער), -ים [מעלאַכים]	luck	מול [מאַל] (דאָס)
really	ממש [מאַמעש]	congratulations	מול-טובֿ [מאַולטאַו]
to continue	ממשך [מאַמשעך] זיין, ממשיך געווען	in-laws	מחותנים [מעכוטאַנים] (plural)
party	מסיבה [מעסיבע] (די), -ות	machzor, Jewish holiday prayer book	מחזור [מאַכזער] (דערוואָס), -ים [מאַכזורים]
to agree (with)	מסכים [מאַסקעס] זיין, מסכים געווען (מיט)	a delight	מחיה [מעכניע] (די), -ות
one/you/they	מען	ugly	מיאוס [מיעס]
to be permitted	מעגן, גע-ט	tired	מיד
medicine	מעדיצין (די), -ען	east	מיזרח [מיזרעך] (דער)
medical	מעדיציניש	with	מיט
metre	מעטער (דער), -ס	Wednesday	מיטוואָך (דער), -ן
melodrama	מעלאָדראַמע (די), -ס	Middle Ages	מיטל-עלטער (דער)
to inform	מעלדן, געמאַלדן	May	מיטן = מיט דעם מז (דער)
person	מענטש (דער), -ן; מענטשן (accusative/ dative)	girl	מידל (דאָס), -עך
knife	מעסער (דערוואָס), -ס		
Mexico	מַעַקסיקע (די)		
Mexican	מעקסיקאַנער		
more	מער		
carrot	מער (דערדי), -ן		

zero	נול	what's the matter?	מער: וואָס איז דער מער?
version	נוסח [נוסעך] (דער), נוסחאות [נוסכאָעס]	west	מערב [מזרעוו] (דער)
melody	ניגון [ניגן] (דער), -ים [ניגונים]	story	מעשה [מזשע] (די), מעשיות [מזשיות] מצב [מאָצוו] (דער), -ים [מאָצווים]
New York	ניו-יאָרק	situation	מקור [מאָקור] (דער), -ים [מאָקורים]
not	ניט	source	משוגע [מזשוגע]
new	נע	crazy	משוגעת [מזשוגאַט]
no	ניין	madness	(דאָס), -ן
nine	נען	fable; parable	משל [מאָשל]
ninth	נענט		(דער)דאָס,
ninety	נענציק	family	-ים [מזשפּאָלים]
ninetieth	נענציקסט		משפּחה [מזשפּאָכע]
nineteen	נענצן		(די), -ות
nineteenth	נענצנט		
news	נעס (די)דאָס		
March/April	ניסן [ניסן] (דער)		
to sneeze	ניסן, גענאָסן		
to use	ניצן, גע-ט	November	נאָוועמבער (דער)
not	נישט	nose	נאָז (די), נעז; נעזל (diminutive)
trip	נסיעה [נעסיע] (די), -ות	after; more; still	נאָך
fingernails	נעגל (plural)	to relent	נאָכגעבן, נאָכגעגעבן
to disappear	נעלם [ניילעם] ווערן, נעלם געוואָרן	night	נאָכט (די), נעכט נאָכן = נאָך דעם
to take	(+ זיין) נעמען, גענומען	name	נאָמען (דער), נעמען
		close	נאָענט, נענטער (comparative)
		national	נאַציאָנאַל
	ס' = עס	neck	נאָקן (דער), -ס
underground/ subway (used in US)	סאָבוויי (דער)די, -ס	fool; idiot	נאַר (דער), נאַראָניס
Soviet Union	סאָוועטן-פֿאַרבאַנד (דער)	only; but rather silly; stupid	נאַר נאַריש
living room	סאַלאָן (דער), -ען	charitable	נדבה [נעדאָויע]
soldier	סאַלדאַט (דער), -ן	donation	(די), -ות
very	סאַמע	come on; so; well	נו
(+ superlative, e.g. 'the very biggest')		annoying	נודניק (דער), -עס
		person, pain in the neck	
		boring	נודנע

English	ענגליש (דאָס)	sandal	סאַנדאַל (דער), -ן
(adjective);		sofa	סאַפּקע (די), -ס
English		sort	סאַרט (דער), -ן
language		end	סוף [סאַף] (דער), -ן
to finish	ענדיקן, גע-ט	merchandise	סחורה [סכּוירע]
issue; point	ענין [איניען]	Stalin	די, -ות
	(דערדאָס),	(male) student	סטאַלין
similar	-ים [איניאַנים]	(female) student	סטודענט (דער), -ן
encyclopaedia	ענציקלאָפּעדיע (די),	stereotypical	סטודענטקע (די), -ס
	ס-	reason	סטערעאָטיפּיש
Austria	עסטרייך (דאָס)	May/June	סיבה [סיכב] (די), -ות
apple	עפל (דער), -	both . . . and	סיוון [סיוון] (דער)
something;	עפּעס	danger	סני . . . סני
some kind of		season	סכּנה [סאַקאַנע]
to open	עפּענען, געפּענט	September	די, -ות
advice	עצה [אייצע], -ות	second	סעזאָן (דער), -ען
screen	עקראַן (דער), -ען	secretary	סעפטעמבער (דער)
stubborn person	עקשן [אַקשן] (דער),	skirt	סעקונדע (די), -ס
he	-ים [אַקשאַנים]	especially	סעקרעטאַר (דער), -ן
aeroplane	ער	Jewish religious	ספּאָדיצע (די), -ס
Friday evening/	ערפּלאַן (דער), -ען	book	ספּעציעל
night	ערב-שבת [ערעוו]	frying pan	ספּר [סייפּער] (דער),
earth	שאַבעס (דער)	scandal	-ים [ספּאַרים]
first; just recently	ערד (די), -	most (of)	סקאַווראַדע (די), -ס
	ערשט		סקאַנדאַל (דער), -ן
			סירוב [סראָוו]

פ

sidelock	פאה [פייע] (די), -ות	unhappiness	עגמת-נפש
positive	פּאָזיטיוו		[אַגמעס-נעפּעש]
position	פּאָזיציע (די), -ס		(דאָס)
politics	פּאָליטיק (די), -ן	afterlife/world to	עולם-הבא
shelf	פּאָליצע (די), -ס	come	[אווילעם-האַבע]
tomato	פּאַמידאַר (דער), -ן	some	(דערודי)
orange	פּאַמעראַנג (דער), -ן	parents	עטלעכע
stripe	פּאַס (דער), -ן	hello (reply)	עלטערן (plural)
position, post	פּאַסטן (דער), -ס	elbow	עליכם שלום
to happen	פּאַסירן, -ט	eleven	[אַלייכעם שאַלעם]
to fit; to suit	פּאַסן, גע-ט (+ dative)	eleventh	עלנבוין (דער), -ס
poetry	פּאַעזיע (די), -ס	England	עלף
popular	פּאָפּולער		עלפט
paper	פּאַפּיר (דאָס), -ן		ענגלאַנד (דאָס)

prestige	פרעסטיזש (דער), -	couple; few; pair	פאַר (די)דאָס, -ן
Torah portion	פרשה [פאַרשע] (די), פרשיות [פאַרשעס]	Portuguese	פּאָרטוגאַליש
		Paris	פאַריז
		neither meaty nor dairy	פאַרעווע
factory	פאַבריק (די), -ן	couple	פאַרפֿאַלק (דאָס), פאַרפֿעלקער
to demand; to require	פאַדערן, גע-ט	to publish	פּובליקירן, -ט
father	פאַטער (דער), -ס	Polish (adjective); Polish language	פּויליש
to fall	פאַלן, גע-ן (+ זיין)	Poland	פּוילן (דאָס)
folklore	פאַלקלאָר (דער), -	exactly	פּונקט
Folksbiene (Yiddish theatre in New York)	פאַלקסבינע (די)	belly-button	פּופּיק (דער), -עס
folk-style	פאַלקסטימלעך	Purim play	פּורים-שפּיל (די), -ן
before; for	פאַר	detail	פּיטשעווקע (די), -ס
united	פאַראייניקט	play	פּיעסע (די), -ס
United States	פאַראייניקטע שטאַטן	beach	פּלאַזשע (די), -ס
past	פאַרבײַ	idea; plan	פּלאַן (דער), פּלענער
connection; contact	פאַרבײַדונג (די), -ען	suddenly	פּלוצעם
last (month, year)	פאַרגאַנגען	niece	פּלימעניצע (די), -ס
to forget	פאַרגעסן, -ן	nephew	פּלימעניק (דער), -עס
why	פאַרוואָס? פאַר וואָס	face	פּנים [פאַנעם] (דאָס), -ער [פֿענעמער]; פּנימל [פֿענעמל] (diminutive)
Forward (Yiddish newspaper)	פאַרווערטס (דער)	biblical verse	פּסוק [פאַסעק] (דער), -ים [פּסוקים]
to taste	פאַרוזוכן, -ט	personal	פּערזענלעך
reliable	פאַרלאַזלעך	problem	פּראָבלעם (די), -ען
to leave	פאַרלאַזן, -ן	Prague	פּראָג
to rely (on)	פאַרלאַזן זיך, זיך -ן (אויף)	programme	פּראָגראַם (די), -ען
in love (with)	פאַרליבט (אין)	to produce	פּראָדוצירן, -ט
to suggest	פאַרלייגן, פאַרגעלייגט	prose	פּראָזע (די), -ס
to lose	פאַרלירן, פאַרלירן וואָרלאָרן	to practise	פּראַקטיצירן, -ט
	פאַרן = פאַר דעם	to try	פּרובירן, -ט
to go (by vehicle); to travel	פאַרן, גע-ן (+ זיין)	to try	פּרווירן, גע-ט
busy	פאַרנומען	livelihood	פּרנסה [פאַרנאָסע] (די), -ות
		president	פּרעזידענט (דער), -ן
		gorgeous	פּרעכטיק
		prime minister	פּרעמיער-מיניסטער
			(דער), -מיניסטפֿאַרן

four	פֿיר	to occupy	פֿאַרנעמען זיך, זיך
company, firm	פֿירמע (די), -ס	oneself (with)	פֿאַרנעמען (מיט)
fish	פֿיש (דער), -	having a cold	פֿאַרקֿלט
meat	פֿלייש (דאָס), -ן	opposite;	פֿאַרקערט
meaty	פֿליישיק	reversed	
obligation	פֿליכט (די), -ן	to fix	פֿאַרריכטן,
to fly	פֿליען, געפֿליגן		-טאָפֿאַרראַכטן
	(+ זיין)	to understand	פֿאַרשטײן,
airport	פֿליפּלאַץ (דער),		פֿאַרשטאַנען
	פֿליפּלעצער	performance	פֿאַרשטעלונג (די), -ען
used to	פֿלעג	to introduce; to	פֿאַרשטעלן,
February	פֿעברואַר (דער)	perform	פֿאַרגעשטעלט
feather; pen	פֿעדער (די), -ן	to imagine	פֿאַרשטעלן זיך, זיך
uncle	פֿעטער (דער), -ס		פֿאַרגעשטעלט
window	פֿענצטער (דער/דאָס), -	different; various	פֿאַרשיידן
pepper	פֿעפּער (דער)	to disseminate	פֿאַרשפּרייטן, -ט
fourth	פֿערט	lazy	פֿויל
quarter	פֿערטל (דאָס), -עך	from; of; by	פֿון
forty	פֿערציק	pound	פֿונט (דער/דאָס), -ן
fortieth	פֿערציקסט		פֿונעם = פֿון דעם
forties	פֿערציקער	foot	פֿוס (דער), פֿיס; פֿיסל
fourteen	פֿערצן		(diminutive)
fourteenth	פֿערצנט	on foot	צו פֿוס
French	פֿראַנצויזיש/פֿראַנצויזיש	fifth	פֿופֿט
(adjective);		fifty	פֿופֿציק
French		fiftieth	פֿופֿציקסט
language		fifties	פֿופֿציקער
France	פֿראַנקרײַך (דאָס)	fifteen	פֿופֿצן
fruit	פֿרוכט (די), -ן	fifteenth	פֿופֿצנט
observant,	פֿרום, פֿרימער	fever	פֿיבער (דער/דאָס), -
religious	(comparative)	figure	פֿיגור (די), -ן
early	פֿרי	fiddle, violin	פֿידל (דער/די), -ען
free	פֿרײַ	fiddler	פֿידלער (דער), -ס
Friday	פֿרײַטיק (דער), -ן	to hate	פֿינט האָבן, פֿינט
friend	פֿרײַנד/פֿרײַנט (דער), -		געהאַט
friendly	פֿרײַנטלעך	so much	פֿיל: אַזוי פֿיל
friendship	פֿרײַנטשאַפֿט (די), -ן	too much	צו פֿיל
to be happy; to	פֿרייען זיך, זיך גע-ט	film	פֿילם (דער), -ען
rejoice		finger	פֿינגער (דער), -
spring	פֿרילינג (דער), -ען	ring	פֿינגערל (דאָס), -עך
before; earlier	פֿריער	five	פֿינף
previous	פֿריערדיק	fifth	פֿינפֿט

to give back	צוריקגעבן,	breakfast	פֿרישטיק (דער), -ן
	צוריקגעגעבן	to ask	פֿרעגן, גע-ט
introduces yes/ no questions; whether	צי	to ask oneself/ each other	פֿרעגן זיך, זיך גע-ט
onion	צײַבעלע (די), -ס	foreigner; stranger	פֿרעמדער (דער), פֿרעמדע
a dish of carrots and raisins	צימעס (דער), -ן	(declines like adjective)	
room	צימער (דער/דאָס), -ן		צ
to chop apart	צעהאַקן, -ט	Tsenerene,	צאנינה-וראינה
mobile/cellphone	צעלקע (די), -ס	Yiddish Bible commentary	[צענערענע] (די)
confused; mixed together	צעמײַשט	tooth	צאָן (דער), ציין; צינדל (diminutive)
ten	צען	righteous person	צדיק [צאָדיק] (דער), -ים
tenth	צענט	to; too	צו
centre	צענטער (דער), -ס	to prepare	צוגרייטן, צוגעגרייט
headquarters	צענטראַלע (די), -ס	twenty	צוואַנציק, צוואַנציק
torn	צעריסן	twentieth	צוואַנציקסט צוואַנציקסט
to destroy	צעשטערן, -ט	twenties	צוואַנציקער
north	צפֿון [צאָפֿן] (דער)	two	צוויי
	ק	second	צווייט
coffee	קאַווע (די), -ס	twelve	צוועלף
cookbook	קאָך-בוך (דאָס), קאָך-ביכער	twelfth	צוועלפט
to cook	קאָכן, גע-ט	to promise	צוואַגן, צוגעוואַגט
cold	קאַלט, קעלטער (comparative)	together	צוזאַמען
to destroy	קאַליע מאַכן, קאַליע גע-ט	access	צוטריט (דער)
colour	קאַליר (דער), -ן	because of	צוליב
colourful	קאַלירפֿול		צוליבן = צוליב דעם
funny	קאַמיש		צום = צו דעם
comedy	קאַמעדיע (די), -ס	tongue	צונג (די), צינגער; צינגל (diminutive)
commentary	קאַמענטאַר (דער), -ן	to adapt oneself	צאָפֿאַסן זיך, זיך צוגעפאַסט
CD	קאַמפּאַקטל (דאָס), עך	happy; satisfied	צופֿרידן
computer	קאַמפּיוטער (דער), -ס	sugar	צוקער (דער)
suit	קאַמפלעט (דער), -ן	back	צוריק
Canada	קאַנאַדע (די)		
contact	קאַנטאַקט (דער), -ן		

clear	קלאַר, קלערער (comparative)	conflict	קאָנפֿליקט (דער), -ן
club	קלוב (דער), -ן	to cost	קאָסטן, גע-ט
clever	קלוג, קליגער (comparative)	head	קאָפּ (דער), קעפּ; (diminutive)
dress	קליידל (דאָס), -עך	long coat	קאַפּאָטע (די), -ס
clothes	קליידער (plural)	band (music)	קאַפּעליע (די), -ס
small	קליין, קלענער (comparative)	café	קאַפּע (דער), -ען
climate	קלימאַט (דער), -ן	porridge	קאַשע (די), -ס
garlic	קנאַבל (דער), -	pauper	קבצן [קאַפּצן] (דער), -ים [קאַפּצאַנים]
knee	קני (דערוידי), -ן/-ען	community	קהילה [קעהילע] (די), -ות
button	קנאַפּ (דער), קנעפּ; קנעפל (diminutive)	potato or noodle casserole	קוגל (דער), -ען
cheese	קעז (דער), -ן	(male) cousin	קוזין (דער), -ען
waiter	קעלנער (דער), -ס/-	(female) cousin	קוזיניקע (די), -ס
to be able; can;	קענען, גע-ט	to buy	קויפֿן, גע-ט
to know (a language, person)		voice	קול [קאַל] (דאָס), -ער [קעלער]; קולכל [קעלכל] (diminutive)
pocket	קעשענע (די), -ס	culture	קולטור (די), -ן
shop	קראָם (די), -ען; קרעמל (diminutive)	to come	קומען, גע-ען (+ זיין)
relative	קרובֿ [קאַרעו] (דער), -ים [קרויוויס]	next	קומענדיק
circle	קרייז (דער), -ן	art gallery	קונסט-גאַלעריע (די), -ס
to crawl	קריכן, געקראָכן (+ זיין)	look	קוק (דער), -ן
criminal	קרימינאַל	to look	קוקן, גע-ט
inn; bar, pub	קרעטשמע (די), -ס	course	קורס (דער), -ן
shopkeeper	קרעמער (דער), -ס	short	קורץ, קירצער (comparative)
		to; negative article	קיין
		never	קיין מאָל נישט
	ר	to chew	קניען, גע-ט
wheel	ראָד (דיודאָס), רעדער	kitchen	קיך (די), -ן
radio	ראַדיאָ (דער), -ס	cinema	קינאָ (דער), -ס
bicycle	ראָווער (דער), -ס	child	קינד (דאָס), -ער
pink	ראָזע	class	קלאַס (דער), -ן
novel	ראָמאַן (דער), -ען	classic author	קלאַסיקער (דער), -ס/-
Jewish New Year	ראָש-השנה [ראָשעשאַנע] (דער)	classic	קלאַסיש

prescription; recipe	רעצעפט (דער), -ן	Mr	ר' = רב [רעב]
to recommend	רעקאמענדירן, -ט	rabbi	רב [ראַבין] (דער), רבנים [ראַבאָנים]
jacket	רעקל (דאָס), -עך	rebbe	רבי [רעבע] (דער), -ים [ראַבעים]; רבין [רעבן] (accusative/ dative)
Rashi (Rabbi Solomon ben Isaac, 1040-1105)	רש"י [ראַשע]	moment	רגע [רעגע] (די), -ס רו (די)
	ש	rest	רובל (דער), - רויט רויך
pity	שאַד (דער)	rouble	רומעניע (די) רומעניש (דאָס)
Scotland	שאַטלאַנד (דאָס)	red	
scarf	שאַליקל (דאָס), -עך	calm	
S. An-Ski (Yiddish author and folklorist, 1863-1920)	ש. אַן-סקי	Romania	
to create; to produce	שאַפֿן, גע-ן	Romanian (adjective); Romanian language	רונד רושיש (דאָס)
chocolate	שאַקאָלאַד (דער), -ן	round	
survivors, especially of the Holocaust	שארית-הפליטה [שיירעס האַפליטע] (די), -	Russian (adjective); Russian language	רוסלאַנד (דאָס) רוֹפֿן, גע-ן רוקן (דער), -ס רחמנות [ראַכמאַנעס] האַבן, רחמנות געהאַט (אויף)
sharpness	שאַרפֿקייט	Russia	ריזיק
the Jewish Sabbath; Saturday	שבת [שאַבעס] (דער), -ים [שאַבאַס]	to call	רניטן, געריטן (+ זיין)
January/February	שבֿט [שוואַט] (דער)	back	רניך
brother-in-law	שוואַגער (דער), -ס	to feel sorry (for)	ריין
mushroom	שוואַם (דערודי), -ען; שוועמל (diminutive)	huge	רימען (דער), -ס
	שוויגער (די), -ס	to ride	רעגן (דער), -ס
mother-in-law	שווינץ (די)	rich	רעדן, גע-ט רעדניק
Switzerland	שווייז (די)	clean	רעוואָלוציע (די), -ס
to swim	שווימען, געשווימען (+ זיין)	belt	רעכט
sister-in-law	שוועגערין (די), -ס	rain	רעלאַטיוו
Swedish	שוועדיש (דאָס)	to speak speaking	רעסטאָראַן (דער), -ען רעפֿעראַט (דער), -ן
(adjective); Swedish language		revolution	
		right	
		relative(ly)	
		restaurant	
		lecture	

to sleep	שלאפן, גע-ן (+ זיין)	Sweden	שוועדן (דאָס)
bedroom	שלאָפֿצימער (דער), -ן	sister	שוועסטער (די), -
peace	שלום [שאַלעם] (דער)	cousin	שוועסטערקײַנד
hello	שלום עליכם		(דאָס), -ער
	[שאַלעם אַלייכעם]	difficult; hard;	שווער
bad	שלעכט, ערגער	heavy	
	(comparative),	father-in-law	שווער (דער), -ן
	ערגסט	already	שוין
	(superlative)	shoe	שוך (דער), שיד;
to drag	שלעפן, גע-ט		שיכל (diminutive)
rag	שמאַטע (די), -ס	school;	שול (די), -ן
to chat	שמועסן, גע-ט	synagogue	
dirty	שמוציק	city	שטאָט (די), שטעט
smile	שמיכל (דערודאָס),	to originate	שטאַמען, גע-ט
	-ען	to die	שטאַרבן, געשטאַרבן
to smile	שמיכלען, גע-ט		(+ זיין)
to smell	שמעקן, גע-ט	strong; (with	שטאַרק
(transitive)		ליב האָבן	
daughter-in-law	שנור (די), -ן/שניר	very much	
shoelace	שנורעוואָדלע (די),	house	שטוב (די), שטיבער
	-ס	to study	שטודירן, -ט
snow	שניי (דער), -ען	storm	שטורעם (דער), -ס
to cut	שניידן, געשניטן	boot	שטיוול (דער), -
to snow	שנייען, גע-ט	manner	שטייגער (דער), -ס
tie	שניפס (דער), -ן	to stand	שטיין, געשטאַנען
hour	שעה [שאַע] (די),		(+ זיין)
	-ען [שאַען]	to be based (on)	שטיצן זיך, זיך
to be	שעמען זיך, זיך גע-ט		גע-ט (אויף)
embarrassed		piece	שטיקל (דאָס), -עך
Spanish	שפּאַניש (דאָס)	shtetl; village	שטעטל (דאָס), -עך
(adjective);		always	שטענדיק
Spanish		to bother	שטערן, גע-ט
language		shtreimel,	שטרעמל (דאָס),
walk	שפּאַצירן (דער), -ן	fur hat worn	-עד/ען
to walk	שפּאַצירן, -ט	by some	
to save	שפּאַרן, גע-ט	Hasidim	
vestige	שפור (דערודי), -ן	tights	שטרימפ (plural)
mirror	שפיגל (דער), -ען	beautiful	שיין, שענער
hospital	שפיטאַל (דערודאָס),		(comparative)
	-ן/שפיטעלער	to shine	שנינען, גע-ט
to act;	שפילן, גע-ט	bowl	שיסל (די), -ען
to play		ship	שיף (די), -ן

	ת	late	שפעט
Torah	תורה [טוירע] (די),	language	שפראך (די), -ן
	ות	to jump	שפרינגען,
September/October	תישירי [טישרע] (דער)		געשפּרונגען
			(+ זשן)
Tel Aviv	תל-אָבִיב	sock	שקאַרפעטקע (די), -ס
	[טעל-אָוויװ]	shekel	שקל [שעקל] (דער),
student	תלמיד [טאַלמעד]		-ים [שקאַלים]
	ים (דער), -ים	to scream,	שרייען, גע-ט
June/July	תמוז [טאַמעז] (דער)	to shout	
Hebrew Bible	תנ"ך [טאַנאַך]	fright	שרעק (דערודי), -ן
	(דער), -ן	terrible	שרעקלעך
prayer	תפילה [טפילע]		
	(די), -ות		ש
period (of time)	תקופה [טקופע]	celebration; joy	שימחה [סימכע]
	(די), -ות		(די), -ות

English–Yiddish glossary

Note: refer to the Yiddish–English glossary for plurals, diminutives, comparatives, and past participles.

A		B	
a/an	אַאָן	back (adverb)	צוריק
about	וועגן	back (noun)	רוקן (דער)
(to) accept	אַננעמען	bad	שלעכט
after	נאָך	bathroom	באַדצימער (דער)
again	נאָך אַ מאָל	(to) be	זײַן
(to) agree	מסכים [מאַסקעס]	(to) be able	קענען
	זײַן	beautiful	שיין
almost	כמעט [קימאַט]	because	ווייל
alone	אַליין	(to) become	ווערן
already	שוין	bed	בעט (דאָס)
also	אויך	bedroom	שלאָפֿצִימער (דער)
although	כאַטש	before	פֿאַר
always	שטענדיק	bicycle	ראָווער (דער)
amazing	אויסערגעוויינטלעך	big	גרויס
and	און	blue	בלוי
angry	בייז	body	גוף (דער)
apartment	דירה [דירע] (די)	book	בוך (דאָס)
apple	עפל (דער)	bookshop	בִּיכערקאַפּ (די)
approximately	בערך [בערעך]	boring	נודע
arm	אַרעם (דער)	(to) borrow	באַרגן
(to) arrive	אַנקומען	bowl	שיסל (די)
(to) ask	פֿרעגן	boy	ינגל (דאָס)
at	בײַ	bread	ברויט (דאָס)
at least	לפחות [לעפֿאַכעס]	breakfast	פֿרישטיק (דער)
aunt	מומע (די)	(to) bring	ברענגען
autumn	האַרבסט (דער); אַסיען (דער)	brother	ברודער (דער)
		brown	ברון

building	בנין [ביניען] (דער)	D	
bus	אױטאָבוס (דער)	daughter	טאָכטער (די)
business	געשעפֿט (דאָס)	day	טאָג (דער)
busy	פֿאַרנומען	(to) decide	באַשליסן
but	אַבער	die	שטאַרבן
(to) buy	קויפֿן	different	פֿאַרשיידן
		dirty	שמוציק
C		(to) discuss	דיסקוטירן
(to) call	רופֿן	(to) do	טאָן
car	אויטאָ (דער)	doctor	דאָקטער (דער)
(to) carry	טראָגן	dream	חלום [כאַלעם] (דער)
centre	צענטער (דער)	dress	קליידל (דאָס)
chair	בענקל (דאָס)	(to) drink	טרינקען
(to) change	באַנדלען		
(transitive)		E	
cheese	קעז (דער)	early	פֿרי
chicken	הינדל (דאָס)	east	מזרח [מזרחעך] (דער)
child	קינד (דאָס)	easy	לייכט
city	שטאָט (די)	egg	אײ (דאָס)
class	קלאַס (דער)	eight	אַכט
clean	ריין	eighty	אַכציג
clever	קלוג	eleven	עלף
clock	זייגער (דער)	empty	ליידיק
clothes	קליידער (plural)	end	סוף [סאַף] (דער)
coat	מאַנטל (דער)	English	ענגליש
coffee	קאַפּע (די)	enough	גענוג
cold	קאַלט	even	אַפֿילו [אַפֿילע]
colour	קאַליר (דער)	evening	אַוונט (דער)
(to) come	קומען	every	יעדער (neuter)
comfortable	באַקוועם		(masculine/
completely	אין גאַנצן		feminine);
computer	קאָמפּיוטער (דער)		יעדעס (neuter)
(to) cook	קאָכן	everywhere	אומעטאָס
correct	גערעכט (person); ריכטיק (thing)	exact(ly)	גענאָ
		example	באַשפּיל (דער)
(to) cost	קאָסטן	exhausted	אױסגעמוטשעט
country	לאַנד (דאָס)	expensive	טײַער
cousin	קוזינ (דער); קוזינ(ק)ע (די)	eye	אױג (דאָס)
crazy	משוגע [מעשוגע]	F	
(to) cry	וויינען	face	פנים [פאַנעם] (דאָס)
cup	טעפל (דאָס)	(to) fall	פֿאַלן

family	משפחה [מישפּאַכע]	grandfather	זיידע (דער)
	(די)	grandmother	באָבע (די)
famous	באַרײַמט	green	גרין
far	ווייט	(to) grow	וואַקסן
father	טאַטע (דער)		
fifteen	פֿופֿצן	H	
fifty	פֿופֿציק	hair	האַר (plural)
film	פֿילם (דער)	half (adjective)	האַלב
(to) find	געפינען	hand	האַנט (די)
finger	פינגער (דער)	(to) happen	געשען; פאַסירן
(to) finish	אַנדיקן	happy	גליקלעך
first	ערשט	hard	שווער
fish	פֿיש (דער)	hat	היטל (דאָס)
five	פֿינף	(to) hate	פֿינט האָבן
foot	פּוס (דער)	(to) have	האַבן
for	פֿאַר	he	ער
for example	למשל [לעמפּאַשל];	head	קאָפּ (דער)
	צום ביישפּיל	healthy	געזונט
(to) forget	פֿאַרגעסן	(to) hear	הערן
fork	גאַפּל (דער)	heart	האַרץ (דאָס)
forty	פֿערציק	her (possessive	איר, -ע
four	פֿיר	adjective)	
fourteen	פֿערצן	her (pronoun)	זי (accusative);
free	פֿריי		איר (dative)
free (of charge)	בחינם [בעכינעם]	here	דאָ
Friday	פֿרײַטיק (דער)	him	אים
friend	חבר [כאַווער] (דער);	his	זײַן, -ע
	פֿרײַנדאָפֿרײַנט (דער)	history	געשיכטע (די)
from	פֿון	(to) hold	האַלטן
fruit	פֿרוכט (די)	home	היים (די)
funny	קאָמיש	(to) hope	האַפֿן
		hospital	שפיטאַל (דער/דאָס)
G		hot	הייס
garden	גאַרטן (דער)	hour	שעה [שאַ] (די)
(to) get	באַקומען	house	הויז (דאָס); שטוב (די)
girl	מייַדל (דאָס)	how many/	וויפּל
(to) give	געבן	much	
glass	גלעזל (דאָס)	hundred	הונדערט (דער)
glasses	ברילן (plural)	husband	מאַן (דער)
go	גיין		
good	גוט	I	
grandchild	אַייניקל (דאָס)	I	איך

idea	אײנפאל (דער); געדאַנק (דער)	M	
if	אויב	(to) make	מאַכן
important	וויכטיק	man	מאַן (דער)
impossible	אוממעגלעך	many	אַ סך [סאַך]
in	אין	me	מײך (accusative); מיר (dative)
influence	השפעה [האַשפּאַע] (די)	meat	פלייש (דאָס)
information	אינפאָרמאַציע (די)	(to) meet	טרעפֿן
Instead of	אַנשטאָט	milk	מילך (די)
interesting	אינטערעסאַנט	minute	מינוט (די)
it	עס	modern	מאָדערן
J		Monday	מאָנטיק (דער)
Jew	ייִד (דער)	month	חודש [כּוידעש] (דער)
Jewish	ייִדיש	more	מער
joke	וויץ (דער)	mother	מאַמע (די)
(to) jump	שפּרינגען	mouth	מויל (דאָס)
K		music	מוזיק (די)
kitchen	קיך (די)	must	מוזן
(to) know	וויסן	my	מײַן, -ע
L		N	
lamp	לעמפל (דאָס)	name	נאָמען (דער)
language	שפּראַך (די)	(to) need	דאַרפֿן
last	לעצט	never	קײן מאָל נישט
late	שפּעט	new	נײַ
(to) learn	לערנען זיך	news	נײַעס (דיוואָס)
(to) leave	פאַרלאָזן	next	קאָמענדיק
left (opposite of right)	לינק	night	נאַכט (די)
lesson	לעקציע (די)	nine	נײַן
library	ביבליאָטעק (די)	nineteen	נײַנצן
life	לעבן (דאָס)	ninety	נײַנציג
(to) like	ליב האָבן	no	ניין
(to) live	ווינען; לעבן	north	צפֿון [צאַפֿן] (דער)
living room	סאַלאָן (דער)	nose	נאַז (די)
long	לאַנג	not	נישט
(to) look	קוקן	O	
(to) look for	זוכן	of	פֿון
(to) love	ליב האָבן	office	ביוראָ (דערוואָס)
luck	מזל [מאַזל] (דאָס)	often	אָפֿט; אָפֿטמאָל
		old	אַלט

one	אײן (before noun); אינס (in counting)	relative	קרוב [קאָרעוו]
only	בלויז; נאָר	restaurant	רעסטאָראַן (דער)
open	אָפֿן	rich	רײַך
(to) open	עָפֿענען	right (opposite of left)	רעכט
or	אָדער	ring	פֿינגערל (דאָס)
other	אַנדער	road	וועג (דער)
our	אונדזער, -ע	room	צימער (דערוואָס)
outside	אין דרויסן	round	רונד
		(to) run	לויפֿן

P

paper	פּאַפּיר (דאָס)	S	
parents	טאַטע-מאַמע (plural)	sad	אַדמעטיק
party	מסיבה [מעסיבע] (די)	salt	זאַלץ (דיודאָס)
(to) pay	באַצאָלן	same	זעלבער
pen	פֿעדער (די)	Saturday	שבת [שאַבעס] (דער)
person	מענטש (דער)	(to) say	זאָגן
(to) phone	אַנקלינגען; טעלעפֿאָנירן	school	שול (די)
picture	בילד (דאָס)	(to) scream	שרײַען
piece	שטיקל (דאָס)	sea	ים [יאַם] (דער)
place	אָרט (דערוואָס)	season	סעזאָן (דער)
plate	טעלער (דער)	secretary	סעקרעטאַר (דער); סעקרעטאַרשע (די)
please	ביטע	(to) see	זען
pocket	קעשענע (די)	seven	זיבן
poor	אַרעם	seventeen	זיבעצן
problem	פּראָבלעם (די)	seventy	זיבעציק
(to) push	שטופן	she	זי

Q

quick	גײַך	shelf	פּאָליצע (די)
quite	גאַנץ	ship	שיף (די)
		shirt	העמד (דאָס)

R

rabbi	רבֿ [ראָווי] (דער)	shoe	שוך (דער)
radio	ראַדיאָ (דער)	shop	קראָם (די)
rain	רעגן (דער)	short	קורץ
(to) rain	רעגענען	should	זאָלן
(to) read	לייענען	show	ווייזן
really	טאַקע	similar	ענלעך
reason	סיבה [סיבע] (די)	since	זײַנט
recently	לעצטנס	(to) sing	זינגען
red	רויט	sister	שוועסטער (די)
		(to) sit	זיצן
		six	זעקס

sixteen	זעכצן	T	
sixty	זעכציק	table	טיש (דער)
skirt	ספּאָרטינג (די)	(to) take	נעמען
(to) sleep	שלאָפֿן	tall	הויך
small	קליין	tasty	געשמאַק
(to) smile	שמיילען	tea	טיי (דערודי)
snow	שניי (דער)	(to) teach	לערנען
(to) snow	שנייען	teacher	לערער (דער);
so	אַזוי; טאָ		לערערקע (די)
some	עטלעכע	telephone	טעלעפֿאָן (דער)
something	עפּעס	television	טעלעוויזיע (די)
sometimes	אַ מאָל	(to) tell	דערציילן
son	זון (דער)	ten	צען
soon	באַלד	terrible	שרעקלעך
south	דרום [דאָרעם]	than	ווי; פֿון
	(דער)	thanks	אַ דאַנק
(to) speak	רעדן	the	דער (masculine);
spoon	לעפֿל (דער)		די (feminine);
spring	פֿרילינג (דער)		דאָס (neuter);
(to) stand	שטיין		די (plural)
(to) start	אַנהייבן	their	זייער, -ע
(to) stay	בלעבן	there	דאָרט(ן)
stomach	בויך (דער)	they	זיי
(to) stop	אויפֿהערן	(to) think	טראַכטן
story	מעשה [מניסע] (די)	thirteen	דרעצן
strange	מאָדע	thirty	דרעסיק
street	גאַס (די)	thousand	טויזנט (דער)
strong	שטאַרק	three	דרע
student	סטודענט (דער);	through	דורך
	סטודענטקע (די);	Thursday	דאָנערשטיק (דער)
	תלמיד [טאַלמעד]	tired	מיד
	(דער); תלמידה	today	הונט
	[טאַלמידע] (די)	together	צוזאַמען
stupid	נאַריש	tomorrow	מאָרגן
suddenly	פלוצעם	too	צו
sugar	צוקער (דער)	too much	צו פֿיל
summer	זומער (דער)	tooth	צאַן (דער)
sun	זון (די)	train	באַן (די)
Sunday	זונטיק (דער)	trousers	הויזן (plural)
supper	וועטשערע (די)	true	אמת [עמעס]
sure	זיכער	(to) try	פרובירן
swim	שווימען	Tuesday	דינסטיק (דער)

twelve	צוועלף	west	מערב [מזרח] (דער)
twenty	צוואנציק/צוואנציק	what	וואָס
two	צוויי	when	ווען
		where	ווו
U		which	וואָסער, -ע; וואָס
ugly	מיאוס [מיעס]		פֿאַר אַ
uncle	פֿעטער (דער)	white	ווייס
under	אונטער	who	ווער
(to) understand	פֿאַרשטיין	whose	וועמענס
until	ביז	wide	ברייט
us	אונדז	wife	ווייב (דאָס); פֿרוי (די)
(to) use	ניצן	wind	ווינט (דער)
usual(ly)	געוויינטלעך	window	פֿענצטער (דער/דאָס)
		winter	ווינטער (דער)
V		with	מיט
vacation	וואַקאַציע (די)	wonderful	וונדערבאַר
vegetable	גרינס (דאָס)	word	וואָרט (דאָס)
very	זייער	work	אַרבעט (די)
(to) visit	באַזוכן	(to) work	אַרבעטן
voice	קול [קאָל] (דאָס)	(to) worry	זאָרן זיך
W		Y	
(to) wait	וואַרטן	year	יאָר (דאָס)
(to) wake up	אָפּוואַכענען זיך	yellow	געל
(to) walk	גיין; שפּאַצירן	yes	יאָ
wall	וואַנט (די)	you (singular)	דו (nominative);
(to) want	וועלן		דיך (accusative);
war	מלחמה [מילכאַמע]		דיר (dative)
	(די)	you (plural)	איר (nominative);
warm	וואַרעם		אײַנך
watch	זיגער (דער)		(accusative/dative)
water	וואַסער (דאָס)	young	יונג
we	מיר	your (singular)	דײַן, -ע
(to) wear	טראָגן	your (plural)	אײַנער, -ע
wedding	חתונה [כַּהֲסֵענע] (די)		
Wednesday	מיטוואָך (דער)	Z	
week	וואָך (די)	zero	נול

Grammatical index

- accusative *see* cases
- adjectives
 - case 80–2, 91–3, 235, 237–8
 - comparative 167–9, 238–9
 - gender 51–3, 235
 - superlative 173–5, 239
- adverbs 53, 160–1, 239
 - comparative 169, 239
 - superlative 175, 239
- auxiliary verbs
 - conditional 210–11, 247–8
 - future 153–4, 243, 247
 - passive 223–4, 246
 - past 120, 135–6, 242–3
 - periphrastic 215–17, 246
- cases
 - accusative 80–2, 97–9, 235
 - dative 91–3, 97–100, 235
 - nominative 80–2, 235
- conditions
 - fulfillable 195–6, 247
 - unfulfilled 210–11, 224, 247–8
- converbs (stressed prefixed verbs) 200–4, 245–6
- dative *see* cases
- dative constructions 227–8
- definite article 42, 113, 235
 - accusative 80–2, 97–8, 235
 - contraction of 97–8
 - dative 91–3, 97–8, 235
 - omission of 184–5
- diminutive 59–60, 61, 237
- fulfillable conditions
 - see* conditions
- future tense 153–5, 243
- gender
 - of adjectives 51–3, 235
 - of nouns 42, 235
- iminutive 61, 237
- imperative 106–8, 242
- impersonal pronoun 93–4
- indefinite article 22–3, 235
- infinitives 22, 32–5, 175–6, 240, 247
- inversions 160–2, 248
- irregular verbs 22, 26–7, 47–8, 107, 112–13, 241–2
- modal verbs 112–13, 241
- names in accusative and dative 98–9
- negation 38–9, 58–9, 242
- nominative *see* cases

- numbers
 - 0–100 75
 - 100 and up 144
 - cardinal 75, 144
 - ordinal 127–8
- passive 223–4, 246
- past tense 120–2, 135–8, 242–3
- periphrastic verbs 215–17, 246
- plurals 66–8, 236
- possession 74–5, 100, 113, 239
- possessive adjectives 74–5, 113, 239
- prefixed verbs 182–4, 200–4, 244, 245–6
- prepositions 91–2, 97–8, 184–5
 - meaning ‘to’ 138–9
- present tense 22, 26–7, 32–5, 46, 47–8, 112–13, 240–2
- pronouns 21, 108–9, 236
- question words 35–6
- reflexive verbs 188, 245
- relative clauses 214–15
- stressed prefixed verbs *see*
 - converbs
- unfulfilled conditions *see*
 - conditions
- unstressed prefixed verbs 182–4, 244

Topic index

age 75

body 88–91

clothes 104–6, 110–11

colours 105–6

countries 31–2

currencies 190

dates 144

days of the week 49–51

family 70–4, 78–80

film 194–5, 198–9, 206–7

food 117–9, 124–5, 126, 128–9

furniture 55–7, 63–5

greetings 17

health 95–7

houses and flats 55–7, 63–5

illness 95–7

languages 32

likes and dislikes 44–5, 46

literature 220–2, 229–31

months 152, 163

music 180–2, 186–7, 191

numbers

0–100 75

100 and up 144

cardinal 75, 144

ordinal 127–8

pastimes 44–5

prices 190

seasons 150–2, 158–9

telling the time 82–3

theatre 198–9, 206–7

transport 132–4

travel 132–4

weather 150–2, 158–9

work 166, 172–3